



PREFEITURA MUNICIPAL DE VITÓRIA DA CONQUISTA
Secretaria de Finanças e Execução Orçamentária
Contadoria Geral

RREO

3º Bimestre

2025

www.pmvc.ba.gov.br
Pç. Joaquim Correia, 55 - Centro
Fone: (77) 3424-8500
CEP 45000-907 - Vitória da Conquista - Bahia
www.pmvc.ba.gov.br

MUNICÍPIO VITÓRIA DA CONQUISTA - BA
RELATÓRIO RESUMIDO DA EXECUÇÃO ORÇAMENTÁRIA
BALANÇO ORÇAMENTÁRIO
ORÇAMENTO FISCAL E DE SEGURIDADE SOCIAL
3º BIMESTRE DE 2025 - MAIO A JUNHO DE 2025

STN/SICONFI

RREO - Anexo 1 (LRF, Art. 52, inciso I, alíneas "a" e "b" do inciso II e §1º)

RECEITAS	Previsão Inicial	Previsão Atualizada (a)	Receitas Realizadas				Em Revers			
			No Período (b)		Até o Período (c)					
				% (b/a)		% (c/a)	Saldo (a-c)			
RECEITAS (EXCETO INTRA-ORÇAMENTÁRIAS) (I)	1.891.649.856,47	1.891.549.856,47	225.698.388,06	11,93	728.398.524,12	38,09	1.171.151.332,35			
RECEITAS CORRENTES	1.751.331.240,40	1.753.831.240,40	222.866.838,06	12,71	717.410.548,89	40,91	1.036.420.691,51			
IMPOSTOS, TAXAS E CONTRIBUIÇÕES DE MELHORIA	503.290.024,13	503.290.024,13	50.520.991,04	10,04	176.596.734,08	35,09	426.693.290,05			
Impostos	438.255.224,08	438.255.224,08	46.878.737,61	10,70	160.215.152,53	36,56	278.040.071,55			
Taxas	65.034.800,05	65.034.800,05	3.642.253,43	5,60	16.381.581,55	25,19	48.653.218,50			
Contribuição de Melhoria										
CONTRIBUIÇÕES	27.500.000,00	27.500.000,00	4.268.260,60	15,52	11.902.493,53	43,28	15.597.506,47			
Contribuições Sociais										
Contribuições Econômicas										
Contribuições para Entidades Privadas de Serviço Social e de Formação										
Contribuição para o Custeio do Serviço de Utilização Pública	27.500.000,00	27.500.000,00	4.268.260,60	15,52	11.902.493,53	43,28	15.597.506,47			
RECEITA PATRIMONIAL	32.184.525,54	32.184.525,54	2.286.590,83	7,10	8.445.624,48	26,24	23.738.901,06			
Exploração do Patrimônio Imobiliário do Estado	1.187.991,55	1.187.991,55	107.487,82	9,05	326.399,16	27,47	861.598,39			
Valores Mobiliários	16.996.533,99	16.996.533,99	1.746.845,80	10,28	5.224.422,60	30,74	11.772.111,39			
Delegação de Serviços Públicos mediante Contrato, Permissão, ou										
Exploração de Recursos Naturais	13.000.000,00	13.000.000,00	401.717,34	3,09	2.806.893,50	21,59	10.193.106,50			
Exploração do Patrimônio Intangível										
Cessão de Direitos										
Demais Receitas Patrimoniais	1.000.000,00	1.000.000,00	30.539,87	3,05	87.915,22	8,79	912.084,78			
RECEITA AGROPECUÁRIA										
RECEITA INDUSTRIAL										
RECEITA DE SERVIÇOS	660.000,00	660.000,00	6.786,44	1,03	22.292,54	3,38	637.707,46			
Serviços Administrativos e Comerciais Gerais	600.000,00	600.000,00			97,00	0,02	599.903,00			
Serviços e Atividades Referentes à Navegação e ao Transporte										
Serviços e Atividades referentes à Saúde										
Serviços e Atividades Financeiras										
Outros Serviços	60.000,00	60.000,00	6.786,44	11,31	22.195,54	36,99	37.804,46			
TRANSFERÊNCIAS CORRENTES	1.152.030.057,12	1.152.530.057,12	164.513.777,83	14,27	516.703.956,85	44,83	635.826.100,26			
Transferências da União e de suas Entidades	624.418.069,85	624.418.069,85	88.167.412,86	14,12	280.289.925,54	44,89	344.128.144,31			
Transferências dos Estados e do Distrito Federal e de suas Entidades	280.048.875,01	280.548.875,01	35.256.001,29	12,57	113.689.361,66	40,52	166.859.513,35			
Transferências dos Municípios e de suas Entidades										
Transferências de Instituições Privadas										
Transferências de Outras Instituições Públicas	247.563.112,26	247.563.112,26	41.088.876,31	16,60	122.723.182,27	49,57	124.839.929,99			
Transferências do Exterior										
Demais Transferências Correntes			1.487,39		1.487,39		(1.487,39)			
OUTRAS RECEITAS CORRENTES	37.666.633,61	37.666.633,61	1.270.431,30	3,37	3.739.447,40	9,93	33.927.186,21			
Multas Administrativas, Contratos e Judiciais	31.011.865,70	31.011.865,70	760.381,76	2,45	2.532.951,53	8,17	28.478.912,17			
Indenizações, Restituições e Ressarcimentos	647.587,51	647.587,51	201.943,79	31,18	363.206,25	56,09	284.375,26			
Rend. Diretos e Valores Incorporados ao Patrimônio Público										
Multas e Juros de Mora das Razões de Capital										
Demais Receitas Correntes	6.007.186,40	6.007.186,40	308.105,75	5,13	843.287,62	14,04	5.163.898,78			
RECEITAS DE CAPITAL	137.718.616,07	137.718.616,07	2.831.530,00	2,06	2.987.973,23	2,17	134.730.640,84			
OPERAÇÕES DE CRÉDITO	87.488.000,00	87.488.000,00					87.488.000,00			
Operações de Crédito - Mercado Interno	57.488.000,00	57.488.000,00					57.488.000,00			
Operações de Crédito - Mercado Externo	30.000.000,00	30.000.000,00					30.000.000,00			
ALIENAÇÃO DE BENS			374.530,00		374.530,00		(374.530,00)			
Alienação de Bens Móveis			374.530,00		374.530,00		(374.530,00)			
Alienação de Bens Imóveis										
Alienação de Bens Intangíveis										
AMORTIZACIONES DE EMPLACAMENTOS										
TRANSFERÊNCIAS DE CAPITAL	50.230.616,07	50.230.616,07	2.457.000,00	4,89	2.613.425,23	5,20	47.617.190,84			
Transferências da União e de suas Entidades	50.230.616,07	50.230.616,07	2.457.000,00	4,89	2.613.425,23	5,20	47.617.190,84			
Transferências dos Estados e do Distrito Federal e de suas Entidades										
Transferências dos Municípios e de suas Entidades										
Transferências de Instituições Privadas										
Transferências de Outras Instituições Públicas										
Transferências do Exterior										
Demais Transferências de Capital										
OUTRAS RECEITAS DE CAPITAL										
Integração de Capital Social										
Ressarcimento das Disponibilidades do Tesouro										
Rendimentos de Títulos do Tesouro										
Demais Receitas de Capital										
RECEITAS (EXCETO INTRA-ORÇAMENTÁRIAS) (II)	1.891.649.856,47	1.891.549.856,47	225.698.388,06	11,93	728.398.524,12	38,09	1.171.151.332,35			
SUBTOTAL DAS RECEITAS (III) = (I + II)	1.891.649.856,47	1.891.549.856,47	225.698.388,06	11,93	728.398.524,12	38,09	1.171.151.332,35			
OPERAÇÕES DE CRÉDITO / REFINANCIAMENTO (IV)										
Operações de Crédito - Mercado Interno										
Mobilizável										
Contratual										
Operações de Crédito - Mercado Externo										
Mobilizável										
Contratual										
TOTAL DAS RECEITAS (V) = (III + IV)	1.891.649.856,47	1.891.549.856,47	225.698.388,06	11,93	728.398.524,12	38,09	1.171.151.332,35			
DEBITO (VI)										
TOTAL COM DEBITO (VII) = (V + VI)	1.891.649.856,47	1.891.549.856,47	225.698.388,06	11,93	728.398.524,12	38,09	1.171.151.332,35			
SALDOS DE EXERCÍCIOS ANTERIORES		2.535.000,00								
Ressarcimentos Antecipados em Exercícios Anteriores - RPPS										
Supravit Financeiro Utilizado para Créditos Adicionais		2.535.000,00								
DESPESAS	Destinação Inicial	Destinação Atualizada (e)	Despesas Empenhadas		Saldo		Despesas Liquidadas		Saldo	Despesas Pago até o Período (j)
			No Período	Até Período (f)	(g) = (e - f)	No Período	Até Período (h)	(i) = (e - h)		
DESPESAS (EXCETO INTRA-ORÇAMENTÁRIAS) (VII)	1.891.148.856,47	1.894.188.856,47	81.067.304,81	1.481.641.500,28	412.539.356,19	249.135.462,02	734.059.554,14	1.166.121.302,33	668.712.444,86	
DESPESAS CORRENTES	1.606.392.980,53	1.599.609.269,00	63.245.464,87	1.359.263.689,85	240.345.579,15	220.409.184,40	685.068.878,54	914.540.390,36	627.781.240,89	
PESSOAL E ENCARGOS SOCIAIS	748.214.730,31	749.724.730,31	3.944.839,17	737.243.163,88	12.479.566,43	107.670.522,47	352.868.118,61	396.856.611,70	315.706.361,91	
JUROS E ENCARGOS DA DÍVIDA	25.000.000,00	32.120.000,00	5.620.000,00	32.120.000,00		6.875.000,00	19.449.723,69	12.670.276,31	19.449.723,69	
OUTRAS DESPESAS CORRENTES	833.178.250,22	817.764.538,69	53.720.625,70	589.898.525,97	327.866.012,72	105.863.594,94	312.751.036,34	505.013.502,35	292.625.155,29	
DESPESAS DE CAPITAL	283.752.875,94	293.578.587,47	17.781.839,94	122.377.810,43	171.193.777,04	28.726.277,62	48.980.675,50	244.580.911,97	40.931.203,97	
INVESTIMENTOS	233.502.775,94	256.411.487,47	26.481.839,94	85.217.810,43	171.193.677,04	22.743.352,69	51.498.786,59	224.912.700,88	23.439.315,06	
INVERSÕES FINANCEIRAS	100,00	100,00			100,00			100,00		
AMORTIZAÇÃO DA DÍVIDA	49.850.000,00	37.160.000,00	(8.700.000,00)	37.160.000,00		5.982.924,93	17.491.888,91	19.668.111,09	17.491.888,91	
RESERVA DE CONTINGÊNCIA	1.000.000,00	1.000.000,00			1.000.000,00			1.000.000,00		
DESPESAS (EXCETO INTRA-ORÇAMENTÁRIAS) (VIII)	1.891.148.856,47	1.894.188.856,47	81.067.304,81	1.481.641.500,28	412.539.356,19	249.135.462,02	734.059.554,14	1.166.121.302,33	668.712.444,86	
SUBTOTAL DAS DESPESAS (IX) = (VII + IX)	1.891.148.856,47	1.894.188.856,47	81.067.304,81	1.481.641.500,28	412.539.356,19	249.135.462,02	734.059.554,14	1.166.121.302,33	668.712.444,86	
AMORTIZAÇÃO DA DIV. / REFINANCIAMENTO (X)										
Amortização da Dívida Interna										
Dívida Mobiliária										
Dívida Contratual										
Amortização da Dívida Externa										
Dívida Mobiliária										
Dívida Contratual										
TOTAL DAS DESPESAS (XII) = (IX + X)	1.891.148.856,47	1.894.188.856,47	81.067.304,81	1.481.641.500,28	412.539.356,19	249.135.462,02	734.059.554,14	1.166.121.302,33	668.712.444,86	

Eliseu Rocha Santos

Coordenador de Contadoria Geral
 Mat. 30598-8

Adm. Ana Sheila Lemos Andrade
 Prefeita Municipal

MUNICÍPIO VITÓRIA DA CONQUISTA - BA
RELATÓRIO RESUMIDO DA EXECUÇÃO ORÇAMENTÁRIA
BALANÇO ORÇAMENTÁRIO
ORÇAMENTO FISCAL E DE SEGURIDADE SOCIAL
3º BIMESTRE DE 2025 - MAIO A JUNHO DE 2025

STN/SICONFI

RREO - Anexo 1 (LRF, Art. 52, inciso I, alíneas "a" e "b" do inciso II e §1º)

Em Reais

SUPRAVIT (XII)										31.686.079,26
TOTAL COM SUPRAVIT (XIV) = (XII + XIII)	1.891.145.856,47	1.894.180.856,47	81.067.304,81	1.441.641.300,28	412.539.556,19	249.155.462,02	734.039.354,14	1.360.121.302,55	720.396.524,12	
RESERVA DO RPPS										

Receitas Extra	Previsão Inicial	Previsão Atualizada (a)	Receitas Realizadas		Até o Período (c)	%(b/a)	Saldo (e-c)
			No Período (b)	%(b/a)			
RECEITAS (INTRA-ORÇAMENTÁRIAS) (I)							
RECEITAS CORRENTES							
IMPOSTOS, TAXAS E CONTRIBUIÇÕES DE MELHORIA							
Impostos							
Taxas							
Contribuição de Melhoria							
CONTRIBUIÇÕES							
Contribuições Sociais							
Contribuições Econômicas							
Contribuições para Entidades Privadas de Serviço Social e de Fomento							
Contribuição para o Custeio do Serviço de Iluminação Pública							
RECEITA PATRIMONIAL							
Exploração do Patrimônio Imobiliário do Estado							
Valores Mobiliários							
Delegação de Serviços Públicos mediante Concessão, Permissão, Au							
Exploração de Recursos Naturais							
Exploração do Patrimônio Intangível							
Cessão de Direitos							
Demais Receitas Patrimoniais							
RECEITA AGRICOLA							
RECEITA INDUSTRIAL							
RECEITA DE SERVIÇOS							
Serviços Administrativos e Comerciais Gerais							
Serviços e Atividades Referentes à Navegação e ao Transporte							
Serviços e Atividades referentes à Saúde							
Serviços e Atividades Esportivas							
Outros Serviços							
TRANSFERÊNCIAS CORRENTES							
Transferências de União e de suas Entidades							
Transferências dos Estados e do Distrito Federal e de suas Entidades							
Transferências dos Municípios e de suas Entidades							
Transferências de Instituições Privadas							
Transferências de Outras Instituições Públicas							
Transferências do Exterior							
Demais Transferências Correntes							
OUTRAS RECEITAS CORRENTES							
Multas Administrativas, Contratações e Judiciais							
Indenizações, Restituições e Ressarcimentos							
Benf. Direitos e Valores Incorporados ao Patrimônio Público							
Multas e Juros de Mora das Receitas de Capital							
Demais Receitas Correntes							
RECEITAS DE CAPITAL							
OPERAÇÕES DE CRÉDITO							
Operações de Crédito - Mercado Interno							
Operações de Crédito - Mercado Externo							
ALIENAÇÃO DE BENS							
Alienação de Bens Móveis							
Alienação de Bens Imóveis							
Alienação de Bens Intangíveis							
AMORTIZAÇÕES DE EMPRÉSTIMOS							
TRANSFERÊNCIAS DE CAPITAL							
Transferências de União e de suas Entidades							
Transferências dos Estados e do Distrito Federal e de suas Entidades							
Transferências dos Municípios e de suas Entidades							
Transferências de Instituições Privadas							
Transferências de Outras Instituições Públicas							
Transferências do Exterior							
Demais Transferências de Capital							
OUTRAS RECEITAS DE CAPITAL							
Integração do Capital Social							
Remuneração das Disponibilidades do Tesouro							
Resgate de Títulos do Tesouro							
Demais Receitas de Capital							

Despesas Extra	Dotação Inicial (d)	Dotação Atualizada (e)	Despesas Empenhadas		Saldo (g) = (e - f)	Despesas Liquidadas		Saldo (h) = (e - h)	Despesa Paga Até o Período (i)
			No Período	Até Período (f)		No Período	Até Período (h)		
DESPESAS (INTRA-ORÇAMENTÁRIAS) (II)									
DESPESAS CORRENTES									
PESSOAL E ENCARGOS SOCIAIS									
JUROS E ENCARGOS DA DÍVIDA									
OUTRAS DESPESAS CORRENTES									
DESPESAS DE CAPITAL									
INVESTIMENTOS									
INVERSÕES FINANCEIRAS									
AMORTIZAÇÃO DA DÍVIDA									
RESERVA DE CONTINGÊNCIA									

FONTE: Sistema de Administração de Finanças Públicas - Unidade Responsável: Arlene Da Administração Fazendária - F. Execução Orçamentária, Emissão: 28/07/2025, às 15:34:13

Filipe Rocha Santos

Coordenador de
 Contadoria Geral
 Mat. 30598-8

Matheus Paschoa Novais

Coordenador de
 Contadaria Geral

MUNICIPIO VITORIA DA CONQUISTA - BA
RELATÓRIO RESUMIDO DA EXECUÇÃO ORÇAMENTÁRIA
BALANÇO ORÇAMENTÁRIO
ORÇAMENTO FISCAL E DE SEGURIDADE SOCIAL
3º BIMESTRE DE 2025 - MAIO A JUNHO DE 2025

STN/SICONFI

RREG - Anexo I (LRF, Art. 52, inciso I, alíneas "a" e "b" do inciso II e §1º)

Em Revis

--

Filipe Rocha Santos
Coordenador de
Contadonia Geral
Mat. 30598-f

Mateus Nascimento Naves
Coordenador de Contadonia Geral
Mat. 30598-f

Adm. Ana Sheila Lemos Andrade
Prefeita Municipal

MUNICÍPIO VITÓRIA DA CONQUISTA - BA
RELATÓRIO RESUMIDO DA EXECUÇÃO ORÇAMENTÁRIA
DEMONSTRATIVO DA EXECUÇÃO DAS DESPESAS POR FUNÇÃO/SUBFUNÇÃO
ORÇAMENTO FISCAL E DE SEGURIDADE SOCIAL
3º BIMESTRE DE 2025 - MAIO A JUNHO DE 2025
RREO - Anexo 2 (LRF, Art. 52, inciso II, alínea "c")

STN/SICONFI

Em Reais

FUNÇÃO/SUBFUNÇÃO	Dotação Inicial	Dotação Atualizada (a)	Despesas Empenhadas			Saldo (c) - (a - b)	Despesas Liquidadas			Saldo (e) - (a - d)
			No Período	Até Período (b)	% (b/total b)		No Período	Até Período (d)	% (d/total d)	
DESPESAS EXERCÍCIO INTRA-ORÇAMENTÁRIAS (II)	1.891.145.856,47	1.894.186.856,47	81.067.804,81	1.481.641.500,28	100,00	412.539.256,19	249.135.462,82	734.059.554,14	1.168.131.302,33	
Legislativa	35.000.000,00	35.000.000,00	5.640.219,29	21.782.572,12	1,47	13.237.427,88	6.609.493,29	16.886.933,79	18.113.966,21	
Agência Legislativa	35.000.000,00	35.000.000,00	5.640.219,29	21.782.572,12	1,47	13.237.427,88	6.609.493,29	16.886.933,79	18.113.966,21	
Controle Externo										
Administração Geral										
Demais Subfunções										
Judiciária	8.453.769,95	8.453.769,95	164.878,47	5.308.619,00	8,36	3.046.158,95	1.071.843,11	3.232.061,11	5.231.708,84	
Agência Judiciária										
Defesa do Interesses Público no Processo Judiciário	6.407.400,00	6.407.400,00	144.997,17	5.316.649,90	0,36	1.090.750,10	1.053.680,51	3.190.214,61	3.217.185,39	
Administração Geral										
Demais Subfunções	2.046.369,95	2.046.369,95	19.881,30	71.969,10	0,00	1.974.400,85	16.162,60	41.846,50	2.004.523,43	
Executiva										
Defesa da Ordem Jurídica										
Representação Judicial e Extrajudicial										
Administração Geral										
Demais Subfunções	157.228.316,51	165.627.564,43	11.585.726,04	113.140.364,75	7,64	52.407.199,68	24.418.007,22	68.319.007,70	105.308.556,73	
Planejamento e Orçamento	1.588.580,56	2.588.580,56	132.667,60	2.241.052,63	0,15	347.527,93	421.232,06	1.378.133,92	1.250.426,64	
Administração Geral	79.245.097,00	77.517.097,00	1.587.772,23	68.814.773,72	4,64	8.702.323,28	11.068.813,03	35.280.158,42	42.236.938,58	
Demais Subfunções	20.032.000,00	22.826.500,00	1.215.715,65	19.626.372,48	1,32	3.200.227,52	5.829.311,25	11.850.659,41	10.975.840,59	
Controle Interno	3.664.300,00	3.714.330,00		3.040.340,14	0,21	673.989,86	607.871,64	2.282.501,06	1.431.828,94	
Normalização e Fiscalização										
Tecnologia da Informação										
Ordenamento Territorial										
Formação de Recursos Humanos	55.028,40	55.028,40	1.270,97	6.866,11	0,00	48.162,29	907,46	5.472,59	49.555,81	
Administração de Recursos										
Administração de Concessões										
Comunicação Social	9.830.439,00	9.830.439,00	606.600,55	5.287.488,59	0,36	4.542.930,47	1.547.006,00	4.004.166,67	5.826.272,33	
Demais Subfunções	41.804.841,53	49.095.889,47	7.961.699,96	14.123.571,14	0,95	34.572.018,33	4.863.665,78	5.557.895,63	41.517.693,84	
Defesa Nacional										
Defesa Aerea										
Defesa Naval										
Defesa Terrestre										
Administração Geral										
Demais Subfunções	600.000,00	600.000,00		600.000,00	0,04			287.815,29	312.184,71	
Segurança Pública										
Policimento	600.000,00	600.000,00		600.000,00	0,04			287.815,29	312.184,71	
Defesa Civil										
Informação e Inteligência										
Administração Geral										
Demais Subfunções	42.647.508,68	45.288.537,00	3.344.541,34	38.389.840,84	2,05	14.898.696,56	5.676.520,75	16.609.533,14	28.611.003,86	
Ambiência Social	1.200,00	46.200,00	18.039,80		0,00	28.160,20			46.200,00	
Ambiência à Pessoa com Deficiência	4.052.860,00	4.160.788,32	108.813,54	275.809,59	0,02	3.884.978,73	58.870,82	139.634,64	4.021.163,68	
Ambiência à Criança e ao Adolescente	1.697.000,00	1.697.000,00	132.405,07	509.953,86	0,03	1.193.046,14	118.207,54	225.346,26	1.471.653,74	
Administração Geral	27.820.812,20	29.340.912,20	2.240.374,94	25.603.079,58	1,73	3.737.832,62	4.862.068,30	14.478.980,27	14.861.931,93	
Demais Subfunções	9.075.636,48	10.035.636,48	854.807,99	3.988.957,21	0,27	6.046.679,27	917.374,09	1.825.581,97	8.210.054,51	
Previdência Social										
Previdência Básica										
Previdência do Regime Estatutário										
Previdência Complementar										
Previdência Especial										
Administração Geral										
Demais Subfunções	468.001.819,54	468.011.819,54	15.245.125,40	402.447.442,93	27,18	57.363.356,61	49.082.765,78	108.639.894,72	346,1	
Saúde	140.028.308,42	138.690.305,42	1.547.312,12	113.404.544,65	7,68	25.285.760,77	11.765.286,12	48.417.435,03	6,60	
Ambiência Hospitalar e Ambulatorial	203.328.000,00	204.144.003,00	14.687.746,69	179.120.411,22	12,09	25.023.591,78	27.972.332,37	91.197.741,60	12,43	
SupORTE Profilático e Terapêutico	10.595.000,00	10.595.000,00	491.790,90	7.591.370,17	0,50	3.209.629,83	953.113,58	9.718.338,55	0,51	
Vigilância Sanitária	3.434.000,00	3.434.000,00	3.439.000,00	3.200.000,00	0,22	239.000,00	192.444,09	1.111.551,46	0,15	
Vigilância Epidemiológica	26.126.000,00	26.145.000,00	296.263,66	34.821.738,66	1,68	1.321.261,34	1.878.684,10	9.511.364,62	1,30	
Alimentação e Nutrição										
Administração Geral	69.299.711,12	69.799.711,12	232.010,23	67.509.598,23	4,56	2.290.112,89	5.170.480,37	22.719.906,96	3,10	
Demais Subfunções	7.200.000,00	7.200.000,00		7.200.000,00	0,49		1.150.525,35	3.963.556,70	0,54	
Trabalho	3.959.652,58	3.959.652,58	8.061,75	2.729.743,17	8,10	1.229.909,41	511.043,30	1.380.284,29	8,19	
Proteção e Benefícios ao Trabalhador										
Relações de Trabalho										
Empregabilidade										
Fomento ao Trabalho										
Administração Geral	3.959.652,58	3.959.652,58	8.061,75	2.729.743,17	0,18	1.229.909,41	511.043,30	1.380.284,29	0,19	
Demais Subfunções										
Educação	542.373.516,61	542.373.516,61	25.815.291,38	408.682.446,67	32,98	53.771.869,94	38.183.987,14	229.626.773,81	34,28	
Ensino Fundamental	421.829.763,94	421.829.763,94	14.813.770,22	381.873.974,91	25,77	39.955.789,03	62.373.169,52	182.760.920,54	24,90	
Ensino Médio										
Ensino Profissional										
Ensino Superior										
Educação Infantil	67.674.352,67	67.674.352,67	172.506,34	64.208.164,45	4,33	3.466.184,22	9.519.021,24	27.141.197,60	3,70	
Educação de Jovens e Adultos	679.200,00	679.200,00		76.800,00	0,01	602.400,00		76.800,00	0,01	
Educação Especial										
Educação Básica										

Filipe Rocha Santos
 Coordenador de
 Contábil Geral
 Mat. 30598-8

Adm. Ana Sheila Lemos Andrade
 Prefeita Municipal

Walter Nascimento Nogueira
 Secretário de Finanças
 Mat. 30598-8

MUNICÍPIO VITÓRIA DA CONQUISTA - BA
RELATÓRIO RESUMIDO DA EXECUÇÃO ORÇAMENTÁRIA
DEMONSTRATIVO DA EXECUÇÃO DAS DESPESAS POR FUNÇÃO/SUBFUNÇÃO
ORÇAMENTO FISCAL E DE SEGURIDADE SOCIAL
3º BIMESTRE DE 2025 - MAIO A JUNHO DE 2025

STN/SICONFI

RREO - Anexo 2 (LRF, Art. 52, inciso II, alínea "c")

Em Reais

FUNÇÃO/SUBFUNÇÃO	Dotação Inicial	Dotação Atualizada (a)	Despesas Empenhadas			Saldo (c) - (a - b)	Despesas Liquidadas			Saldo (e) - (a - d)
			No Período	Até Período (b)	% (b/total b)		No Período	Até Período (d)	% (d/total d)	
Administração Geral										
Demais Subfunções	52.190.200,00	52.190.200,00	829.014,74	42.443.505,31	2,86	9.746.696,69	8.291.796,38	19.047.854,87	2,59	33.142.345,13
Cultura	17.238.293,49	24.628.293,49	8.144.333,98	16.683.615,91	1,12	8.824.677,98	6.946.348,28	18.288.221,18	1,48	14.942.872,31
Patrimônio Histórico, Artístico e Arqueológico										
Difusão Cultural	10.548.761,31	12.555.463,31	1.202.756,26	9.099.895,12	0,61	3.455.568,23	3.156.870,49	6.324.077,21	0,86	6.231.386,12
Administração Geral										
Demais Subfunções	6.089.530,16	12.072.830,16	6.941.576,82	7.505.720,79	0,51	4.569.109,37	3.789.469,79	3.962.143,97	0,54	8.110.686,19
Direitos de Cidadania	2.291.894,64	2.266.894,64		38.022,89	0,88	2.236.872,55	7.741,26	14.149,26	0,88	2.252.745,38
Classificação e Reintegração Social										
Doenças Individuais, Coletivas e Difusas	2.291.894,64	2.266.894,64		38.022,89	0,00	2.236.872,55	7.741,26	14.149,26	0,00	2.252.745,38
Assistência aos Povos Indígenas										
Administração Geral										
Demais Subfunções										
Urbanismo	418.822.287,91	397.577.939,99	12.115.486,98	239.531.282,40	17,82	138.845.657,51	45.888.678,84	138.186.581,47	18,82	259.391.358,52
Infra-Estrutura Urbana	148.570.253,03	138.929.405,11	1.691.166,06	53.822.073,48	3,63	85.107.331,63	13.157.180,64	28.282.408,97	3,85	110.636.996,14
Serviços Urbanos	149.408.320,26	149.208.320,26	10.098.299,10	106.985.882,68	7,22	42.222.637,58	13.925.899,93	47.090.381,70	6,42	102.117.938,56
Transportes Coletivos Urbanos	109.724.060,06	107.404.060,06	70.590,64	98.220.637,12	6,63	8.183.422,94	17.986.050,27	62.580.194,60	3,53	44.823.865,46
Administração Geral	2.319.654,56	2.036.154,56	255.351,10	305.889,20	0,03	1.572.265,36	19.500,00	223.596,20	0,03	1.812.558,36
Demais Subfunções										
Habituação	1.689.978,58	1.689.978,58	32.453,59	555.172,82	0,84	1.854.885,76	156.344,84	168.777,34	0,82	1.441.381,24
Habituação Rural										
Habituação Urbana	1.213.678,38	1.173.678,38		428.571,42	0,03	745.307,16	147.313,84	147.313,84	0,02	1.026.364,74
Administração Geral	396.300,00	436.300,00	32.653,50	126.601,40	0,03	308.698,60	8.991,00	21.463,50	0,00	414.836,50
Demais Subfunções										
Saneamento	18.000,00	18.000,00				18.000,00				18.000,00
Saneamento Básico Rural										
Saneamento Básico Urbano										
Administração Geral										
Demais Subfunções	10.000,00	10.000,00				10.000,00				10.000,00
Gestão Ambiental	14.065.647,98	14.815.447,98	442.148,37	9.812.315,87	0,61	5.083.132,11	1.372.689,57	5.238.889,43	0,71	8.786.636,25
Preservação e Conservação Ambiental	7.232.017,78	7.482.007,78	433.869,99	3.787.970,00	0,26	3.694.037,78	363.324,81	2.164.851,68	0,29	5.317.156,10
Controle Ambiental	6.393.430,26	6.093.440,20	8.278,38	5.224.345,87	0,15	869.094,33	1.009.334,76	3.088.957,95	0,42	3.024.482,25
Recuperação de Áreas Degradadas	115.000,00	115.000,00				115.000,00				115.000,00
Recursos Hídricos	325.000,00	325.000,00				325.000,00				325.000,00
Meteorologia										
Administração Geral										
Demais Subfunções										
Ciência e Tecnologia	358.000,00	358.000,00				358.000,00				358.000,00
Desenvolvimento Científico										
Desenvolvimento Tecnológico e Engenharia	358.000,00	358.000,00				358.000,00				358.000,00
Difusão do Conhecimento Científico e Tecnológico										
Administração Geral										
Demais Subfunções										
Agricultura	71.144.554,51	78.936.426,19	3.189.236,72	26.568.318,95	1,79	44.388.387,24	7.256.741,28	16.654.118,94	2,27	54.282.515,25
Abastecimento	30.000,00	30.000,00				30.000,00				30.000,00
Extensão Rural	61.850.554,51	61.742.626,19	3.024.602,07	23.009.846,47	1,55	38.732.779,72	6.323.077,45	14.179.487,73	1,93	47.563.138,46
Irrigação										
Produção da Produção Agropecuária										
Defesa Agropecuária										
Administração Geral										
Demais Subfunções	9.164.000,00	9.164.000,00	164.624,65	3.558.472,48	0,24	5.605.527,52	983.663,83	2.474.623,21	0,34	6.689.576,79
Organização Agrária										
Reforma Agrária										
Colonização										
Administração Geral										
Demais Subfunções										
Indústria										
Promoção Industrial										
Produção Industrial										
Mineração										
Propriedade Industrial										
Normalização e Qualidade										
Administração Geral										
Demais Subfunções										
Comércio e Serviços										
Promoção Comercial										
Comercialização										
Comércio Exterior										
Serviços Financeiros										
Turismo										
Administração Geral										
Demais Subfunções										
Comunicações										
Comunicações Postais										
Telecomunicações										
Administração Geral										
Demais Subfunções										
Energia										
Conservação de Energia										
Energia Elétrica										
Combustíveis Minerais										
Biocombustíveis										
Administração Geral										
Demais Subfunções										
Transporte	15.788.288,00	14.788.288,00	667.978,78	9.113.912,29	0,62	5.587.187,71	1.228.931,82	3.481.588,47	0,58	11.818.691,53

Flávia Rocha Santos
 Coordenadora de
 Contabilidade Geral
 MA 40598-8

Adm. Ana Sheila Lemos Andrade
 Prefeita Municipal

Wiltons Maciel de Almeida
 Secretário Municipal de Finanças


MUNICÍPIO VITÓRIA DA CONQUISTA - BA
RELATÓRIO RESUMIDO DA EXECUÇÃO ORÇAMENTÁRIA
DEMONSTRATIVO DA EXECUÇÃO DAS DESPESAS POR FUNÇÃO/SUBFUNÇÃO
ORÇAMENTO FISCAL E DE SEGURIDADE SOCIAL
3º BIMESTRE DE 2025 - MAIO A JUNHO DE 2025

STN/SICONFI

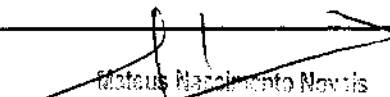
RREO - Anexo 2 (LRF, Art. 52, inciso II, alínea "c")

Em Reais

FUNÇÃO/SUBFUNÇÃO	Dotação Inicial	Dotação Atualizada (a)	Despesas Empenhadas			Saldo (c) = (a - b)	Despesas Liquidadas			Saldo (e) = (a - d)
			No Período	Até Período (b)	% (b/total a)		No Período	Até Período (d)	% (d/total a)	
Transporte Aéreo										
Transporte Rodoviário	15.700.200,00	14.700.200,00	667.978,78	9.113.012,29	0,62	5.587.187,71	1.228.931,02	3.681.508,47	0,50	11.018.691,53
Transporte Ferroviário										
Transporte Aquaviário										
Transportes Especiais										
Administração Geral										
Diversas Subfunções										
Despesa e Lazer	11.277.415,49	11.477.415,49	131.714,75	663.511,19	0,84	10.763.904,30	271.274,27	323.824,95	0,84	11.184.398,54
Desporto e Recreio										
Desporto Coletivo	10.317.415,49	10.417.415,49	4.069,25	537.727,39	0,04	9.879.686,30	232.975,77	284.726,45	0,04	10.132.689,04
Lazer	910.000,00	1.010.000,00	125.784,00	125.784,00	0,01	884.216,00	38.298,50	38.298,50	0,01	971.701,50
Administração Geral										
Despesa Subfunções										
Encargos Especiais	96.228.000,00	94.352.000,00	622.000,00	94.352.000,00	6,26	20.000,00	19.192.438,97	51.969.567,85	6,54	43.282.432,15
Refinanciamento de Dívida Interna										
Refinanciamento de Dívida Externa										
Serviço de Dívida Interna	31.220.000,00	34.922.000,00	3.702.000,00	34.972.000,00	2,35	50.000,00	8.014.675,33	18.841.422,24	2,57	16.080.577,76
Serviço de Dívida Externa										
Transferências										
Outros Encargos Especiais										
Transferências para a Educação Básica										
Diversas Subfunções	65.000.000,00	59.430.000,00	(3.000.000,00)	59.430.000,00	4,01	1.000.000,00	11.177.762,74	32.228.545,61	4,39	27.201.454,39
Reserva de Contingência	1.000.000,00	1.000.000,00	---	---	---	---	---	---	---	1.000.000,00
DESPESAS(ENTRA-ORÇAMENTÁRIAS) (II)										
TOTAL (III) = (I + II)	1.871.143.856,47	1.804.198.956,47	61.067.384,81	1.481.641.388,23	100,00	412.539.356,19	249.125.462,82	734.889.554,14	100,00	1.169.121.392,23

 **Filipe Rocha Santos**
 Coordenador de
 Contadora Geral
 Mat. 30598-8

 **Adm. Ana Sheila Lemos Andrade**
 Prefeita Municipal

 **Mateus Nascimento Novais**
 Diretor de Administração
 Mat. 30598-8


MUNICÍPIO VITÓRIA DA CONQUISTA - BA
RELATÓRIO RESUMIDO DA EXECUÇÃO ORÇAMENTÁRIA
DEMONSTRATIVO DA EXECUÇÃO DAS DESPESAS POR FUNÇÃO/SUBFUNÇÃO
ORÇAMENTO FISCAL E DE SEGURIDADE SOCIAL
3º BIMESTRE DE 2025 - MAIO A JUNHO DE 2025

SYN/SICONFI


RREO - Anexo 2 (LRF, Art. 52, inciso II, alínea "c")

Em Reais

FUNÇÃO/SUBFUNÇÃO - INTRA	Detalhe Inicial	Detalhe Atualizada (a)	Despesa Empenhada			Saldo (c) = (a - b)	Despesa Liquidada			Saldo (e) = (c - d)
			No Período	Até Período (b)	% (b/ total b)		No Período	Até Período (d)	% (d/ total d)	
DESPESAS (INTRA-ORÇAMENTÁRIAS) (B)										
Legislativa										
Ação Legislativa										
Controle Externo										
Administração Geral										
Demais Subfunções										
Judiciária										
Ação Judiciária										
Defesa do Interesse Público no Processo Judiciário										
Administração Geral										
Demais Subfunções										
Executiva e Legislativa										
Defesa da Ordem Jurídica										
Representação Judicial e Extrajudicial										
Administração Geral										
Demais Subfunções										
Administração										
Planejamento e Orçamento										
Administração Geral										
Administração Financeira										
Controle Interno										
Normatização e Fiscalização										
Tecnologia da Informação										
Ordenamento Territorial										
Formação de Recursos Humanos										
Administração de Recursos										
Administração de Concessões										
Contornoção Social										
Demais Subfunções										
Defesa Nacional										
Defesa Aérea										
Defesa Naval										
Defesa Terrestre										
Administração Geral										
Demais Subfunções										
Segurança Pública										
Policiamento										
Defesa Civil										
Informação e Inteligência										
Administração Geral										
Demais Subfunções										
Relações Exteriores										
Relações Diplomáticas										
Cooperação Internacional										
Administração Geral										
Demais Subfunções										
Auxílio Social										
Assistência ao Idoso										
Assistência à Pessoa com Deficiência										
Assistência à Criança e ao Adolescente										
Assistência Comunitária										
Administração Geral										
Demais Subfunções										
Previdência Social										
Previdência Básica										
Previdência do Regime Estatutário										
Previdência Complementar										
Previdência Especial										
Administração Geral										
Demais Subfunções										
Saúde										
Atenção Básica										
Assistência Hospitalar e Ambulatorial										
Suporte Profilático e Terapêutico										
Vigilância Sanitária										
Vigilância Epidemiológica										
Alimentação e Nutrição										
Administração Geral										
Demais Subfunções										
Trabalho										
Proteção e Benefícios ao Trabalhador										
Relações de Trabalho										
Empregabilidade										
Fomento ao Trabalho										
Administração Geral										
Demais Subfunções										
Educação										
Ensino Fundamental										
Ensino Médio										
Ensino Profissional										
Ensino Superior										
Educação Infantil										
Educação de Jovens e Adultos										
Educação Especial										
Educação Básica										


Elipe Rocha Santos
 Coordenador de
 Contabilidade Geral
 Mat. 30598-8


Adm. Ana Sheila Lemos Andrade
 Prefeita Municipal


Mateus Maranhão Araújo
 Secretário de Finanças
 Mat. 30598-8

MUNICÍPIO VITÓRIA DA CONQUISTA - BA
RELATÓRIO RESUMIDO DA EXECUÇÃO ORÇAMENTÁRIA
DEMONSTRATIVO DA EXECUÇÃO DAS DESPESAS POR FUNÇÃO/SUBFUNÇÃO
ORÇAMENTO FISCAL E DE SEGURIDADE SOCIAL
3º BIMESTRE DE 2025 - MAIO A JUNHO DE 2025

STN/SICONFI

RREO - Anexo 2 (LRF, Art. 52, inciso II, alínea "c")

Em Reais

FUNÇÃO/SUBFUNÇÃO - INTRA	Dotação Inicial	Dotação Apropriada (a)	Despesas Empenhadas			Saldo (c) - (a - b)	Despesas Liquidadas			Saldo (e) - (a - d)
			No Período	Até Período (b)	% (b/total b)		No Período	Até Período (d)	% (d/total d)	
Administração Geral										
Demais Subfunções										
Cultura										
Patrimônio Histórico, Artístico e Arqueológico										
Difusão Cultural										
Administração Geral										
Demais Subfunções										
Deportes de Clubes/Clubes										
Comércio e Recreação Social										
Deportes Individuais, Coletivos e Difusão										
Associação aos Povos Indígenas										
Administração Geral										
Demais Subfunções										
Urbanismo										
Infra-Estrutura Urbana										
Serviços Urbanos										
Transportes Coletivos Urbanos										
Administração Geral										
Demais Subfunções										
Habituação										
Habituação Rural										
Habituação Urbana										
Administração Geral										
Demais Subfunções										
Saneamento										
Saneamento Básico Rural										
Saneamento Básico Urbano										
Administração Geral										
Demais Subfunções										
Gestão Ambiental										
Preservação e Conservação Ambiental										
Controle Ambiental										
Resgate/Resgate de Áreas Degradadas										
Recursos Hídricos										
Meteorologia										
Administração Geral										
Demais Subfunções										
Ciência e Tecnologia										
Desenvolvimento Científico										
Desenvolvimento Tecnológico e Engenharia										
Difusão do Conhecimento Científico e Tecnológico										
Administração Geral										
Demais Subfunções										
Agricultura										
Absorção										
Extensão Rural										
Irrigação										
Promoção da Produção Agropecuária										
Defesa Agropecuária										
Administração Geral										
Demais Subfunções										
Organização Agrária										
Reforma Agrária										
Colonização										
Administração Geral										
Demais Subfunções										
Indústria										
Promoção Industrial										
Produção Industrial										
Metrologia										
Propriedade Industrial										
Normalização e Qualidade										
Administração Geral										
Demais Subfunções										
Comércio e Serviços										
Promoção Comercial										
Comercialização										
Comércio Exterior										
Serviços Financeiros										
Turismo										
Administração Geral										
Demais Subfunções										
Comunicações										
Comunicações Postais										
Telecomunicações										
Administração Geral										
Demais Subfunções										
Energia										
Conservação de Energia										
Energia Elétrica										
Combustíveis Minerais										
Biocombustíveis										
Administração Geral										
Demais Subfunções										
Transporte										

Filipe Rocha Santos
 Coordenador de
 Contadora Geral
 Mat. 30598-6

Adm. Ana Sheila Lemos Andrade
 Prefeita Municipal

Antônio da Silva Neto
 Secretário de Finanças
 Mat. 30598-6

MUNICÍPIO VITÓRIA DA CONQUISTA - BA
RELATÓRIO RESUMIDO DA EXECUÇÃO ORÇAMENTÁRIA
DEMONSTRATIVO DA EXECUÇÃO DAS DESPESAS POR FUNÇÃO/SUBFUNÇÃO
ORÇAMENTO FISCAL E DE SEGURIDADE SOCIAL
3º BIMESTRE DE 2025 - MAIO A JUNHO DE 2025

STN/SICONFI

RREO - Anexo 2 (LRF, Art. 52, inciso II, alínea "c")

Em Reais

FUNÇÃO/SUBFUNÇÃO - ENTREGA	Dotação Inicial	Dotação Atualizada (a)	Despesas Empenhadas			Saldo (e) - (c) - (b)	Despesas Liquidadas			Saldo (g) - (a) - (d)
			No Período	Até Período (b)	% (b/total b)		No Período	Até Período (d)	% (d/total d)	
Transporte Aéreo										
Transporte Rodoviário										
Transporte Ferroviário										
Transporte Aquaviário										
Transportes Especiais										
Adiantamento Geral										
Despesas Substituições										
Desporto e Lazer										
Desporto de Recreação										
Desporto Conesportivo										
Lazer										
Administração Geral										
Despesas Substituições										
Encargos Especiais										
Refinanciamento da Dívida Interna										
Refinanciamento da Dívida Externa										
Serviço de Dívida Interna										
Serviço de Dívida Externa										
Transferências										
Outros Encargos Especiais										
Transferências para a Educação Básica										
Despesas Substituições										
Reservas de Contingência										

PUNTE - Sistema de Administração de Finanças Públicas, Unidade Responsável: Apoio Da Administração Fazendária E Execução Orçamentária, Exercício: 2025/2025, às 15:29:03

--

Filipe Rocha Santos

Coordenador de
 Contadonia Geral
 Mat. 30598-8

Ana Sheila Lemos Andrade
 Adm. Ana Sheila Lemos Andrade
 Prefeita Municipal

[Assinatura]
 Diretora de Administração
 1.º de 2025
 2.º de 2025
 3.º de 2025

MUNICÍPIO VITÓRIA DA CONQUISTA - BA
RELATÓRIO RESUMIDO DA EXECUÇÃO ORÇAMENTÁRIA
DEMONSTRATIVO DA RECEITA CORRENTE LÍQUIDA
ORÇAMENTO FISCAL E DA SEGURIDADE SOCIAL
3º BIMESTRE DE 2025 - JULHO DE 2024 A JUNHO DE 2025

RR00 - ANEXO 3 (LRF, Art. 53, inciso I)

ESPECIFICAÇÃO	EVOLUÇÃO DA RECEITA REALIZADA NOS ÚLTIMOS 12 MESES												TOTAL (ÚLTIMOS 12 MESES)	PREVISO ATUALIZADA 2025
	JUL/2024	AGO/2024	SET/2024	OUT/2024	NOV/2024	DEZ/2024	JAN/2025	FEV/2025	MAR/2025	ABR/2025	MAY/2025	JUN/2025		
RECEITAS CORRENTES (I)	317.908.183,11	115.088.082,88	109.219.431,47	112.666.189,87	127.718.264,50	145.251.977,30	131.056.791,85	139.258.864,10	131.143.065,44	128.916.833,15	117.918.041,10	120.263.688,27	1.490.477.163,04	1.856.739.890,03
Impostos, Taxas e Contribuições de Melhoria	26.567.181,22	26.846.061,07	24.017.110,87	26.060.611,29	22.700.296,61	34.459.701,84	22.865.772,85	29.361.959,99	38.488.437,18	33.339.573,02	24.211.707,85	26.309.283,19	337.188.206,98	503.290.024,13
PTU	5.669.250,18	4.986.844,85	3.920.433,52	5.133.514,20	2.804.926,64	3.402.818,97	2.636.072,18	5.151.852,23	19.420.923,99	11.532.725,85	6.056.529,89	5.497.344,89	76.213.239,39	92.869.827,03
ITBI	12.647.013,29	13.404.592,08	12.429.312,50	13.027.911,46	12.998.598,24	14.406.643,45	12.541.924,71	11.649.283,54	12.008.397,73	12.010.536,58	12.157.602,81	12.279.112,88	151.560.928,37	218.833.177,08
ITR	2.751.119,76	3.067.490,08	3.121.013,34	2.881.706,01	2.487.989,53	2.889.534,74	2.351.887,52	2.707.416,04	2.131.516,39	2.903.535,50	3.367.999,93	2.930.666,46	39.590.835,20	62.850.070,62
IRRF	3.719.880,98	4.536.337,72	3.327.512,73	3.331.409,31	3.386.061,77	17.585.571,70	3.942.635,44	5.699.191,81	6.887.689,73	6.161.826,78	735.949,73	3.853.571,02	51.599.618,72	63.700.149,35
Outras Impostos, Taxas e Contribuições de Melhoria	1.779.917,01	1.050.796,34	1.219.438,78	1.024.068,31	1.082.720,33	1.175.132,98	1.413.253,00	4.334.317,37	4.239.994,44	4.731.948,31	1.893.665,49	1.748.587,94	23.133.655,30	65.034.800,05
Contribuições	1.862.240,92	1.869.435,06	1.860.595,90	1.827.159,86	1.944.104,66	1.818.992,03	1.990.803,39	1.923.969,09	1.901.954,03	1.817.505,55	2.184.165,05	2.184.165,05	24.310.011,96	27.509.000,00
Recursos Patrimoniais	1.397.401,79	1.286.313,42	778.802,99	1.189.661,08	1.778.802,99	1.306.790,93	1.179.080,88	1.360.644,93	2.128.115,23	1.490.488,61	1.439.703,17	846.887,66	30.028.509,83	32.184.325,54
Rendimentos de Aplicações Financeiras	889.709,74	798.216,14	727.793,79	784.394,99	577.591,82	640.908,87	611.139,86	901.219,33	1.071.243,37	893.974,24	961.237,07	785.608,13	9.643.037,95	16.996.533,99
Outras Receitas Patrimoniais	507.691,99	488.097,28	51.009,20	1.405.266,09	1.405.266,09	565.882,06	567.945,02	459.425,60	1.057.571,86	596.514,37	478.465,50	61.279,53	20.385.471,88	15.187.991,55
Recursos Apropriados														
Recursos Industriais														
Recursos de Serviços														
Transferências Correntes	86.157.970,89	82.166.806,45	81.777.438,39	81.890.356,12	87.686.546,18	106.982.242,71	104.179.582,60	105.932.048,03	88.125.976,25	85.884.346,82	89.472.050,74	90.359.618,42	1.080.388.983,62	1.255.438.696,75
Conta-Pouso do FPM	18.233.392,79	14.853.488,35	14.853.488,35	12.424.659,83	15.904.131,90	25.659.338,91	15.821.897,26	21.231.359,18	13.981.695,07	14.207.787,99	18.124.048,08	18.615.887,50	203.220.913,69	249.181.112,85
Conta-Pouso do ICMS	18.465.031,80	14.707.375,07	15.406.296,07	19.292.059,04	17.296.347,49	19.494.905,00	18.052.075,88	18.665.975,42	16.382.282,03	18.488.074,62	17.351.423,94	16.096.376,89	209.698.235,25	256.691.762,42
Conta-Pouso do IPTU	3.818.397,91	4.832.710,03	4.111.208,02	4.274.514,89	3.921.485,58	3.453.102,80	3.866.044,45	13.310.067,93	2.881.180,36	2.739.376,39	3.561.654,23	2.801.234,84	53.570.977,45	68.677.042,60
Conta-Pouso do ITR	7.087,03	2.988,73	30.235,07	102.750,46	27.447,21	23.721,30	21.832,48	4.060,05	3.992,45	1.355,61	6.495,57	2.335,25	224.291,41	140.882,85
Transferências de LC 61/1989	107.649,77	145.686,08	159.031,08	107.971,02	119.905,33	140.789,13	89.243,84	101.024,62	110.018,77	103.294,85	100.353,00	114.243,89	1.399.191,38	1.514.590,51
Transferências do FUNDEB	25.932.564,59	26.217.927,73	25.038.784,49	29.109.417,54	29.735.239,12	32.214.712,14	47.977.068,75	31.756.331,91	30.670.608,50	30.873.281,30	30.873.281,30	31.126.533,15	366.266.790,70	370.208.518,67
Outras Transferências Correntes	19.593.877,00	21.996.630,44	22.198.456,83	16.578.983,34	20.681.989,55	25.915.689,23	18.351.399,04	20.863.428,94	29.144.526,09	19.673.848,86	19.452.792,62	21.597.006,90	256.108.633,74	309.024.586,65
Outras Receitas Correntes	1.022.539,64	771.177,56	780.709,83	753.918,95	661.538,21	801.253,85	817.074,70	678.884,38	494.069,05	480.987,97	704.217,28	566.214,02	8.510.585,44	37.665.633,61
RECEITAS DE CAPITAL (II)	6.659.105,04	6.761.312,26	6.338.554,04	7.218.796,66	7.429.882,28	8.168.498,35	7.552.373,46	10.648.282,31	6.649.839,82	7.087.318,71	7.808.724,60	7.503.166,71	89.086.794,65	102.908.639,63
Contribuição do Servidor para o Plano de Previdência														
Compensação Financeira entre Regimes de Previdência														
Rendimentos de Aplicações de Recursos Previdenciários														
Debitos de Recusa para Votação do FUNDEB														
RECEITA CORRENTE LÍQUIDA (III) = (I) - (II)	111.268.997,07	106.396.770,62	102.980.877,43	105.447.393,21	120.288.382,22	137.086.478,95	123.504.418,39	128.608.581,79	124.493.176,61	117.729.504,44	110.106.316,50	112.760.521,56	1.400.780.368,39	1.753.831.240,40
Transferências obrigatórias da União relativas às emendas individuais (Art. 166, § 10, da CF/1988)														
Transferências obrigatórias da União relativas às emendas de bancada (Art. 166, § 10, da CF/1988)														
Transferências da União relativas à restrição de recursos para agências executivas de mobilidade e combate ao crime organizado (CF, art. 186, § 1º, III)														
RECEITA CORRENTE LÍQUIDA AJUSTADA PARA CÁLCULO DOS LIMITES DE EMPENHO (IV) = (III) - (I) - (II) - (III) - (IV)	109.333.261,07	104.234.034,62	101.633.317,43	103.998.743,21	118.343.646,22	133.209.126,95	121.418.686,99	126.543.013,79	122.819.287,61	115.855.916,44	108.923.620,50	110.677.925,56	1.374.696.590,39	1.736.051.240,40
Transferências obrigatórias da União relativas às emendas de bancada (Art. 166, § 10, da CF/1988)														
Transferências da União relativas à restrição de recursos para agências executivas de mobilidade e combate ao crime organizado (CF, art. 186, § 1º, III)														
RECEITA CORRENTE LÍQUIDA AJUSTADA PARA CÁLCULO DOS LIMITES DE EMPENHO COM FUNDOS (V) = (IV) - (I) - (II) - (III) - (IV)	109.333.261,07	104.234.034,62	101.633.317,43	103.998.743,21	118.343.646,22	133.209.126,95	121.418.686,99	126.543.013,79	122.819.287,61	115.855.916,44	108.923.620,50	110.677.925,56	1.374.696.590,39	1.736.051.240,40
Transferências obrigatórias da União relativas às emendas de bancada (Art. 166, § 10, da CF/1988)														
Transferências da União relativas à restrição de recursos para agências executivas de mobilidade e combate ao crime organizado (CF, art. 186, § 1º, III)														

Fonte: Sistema de Administração de Finanças Públicas. Unidade Responsável: Assessor de Administração Financeira e Orçamentária. Emissão: 24/07/2025, às 15:14:55

Filipe Rocha Santos
 Coordenador de Contabilidade Geral
 Mat. 30598-8


Adm Ana Sílvia Leites Andrade
 Prefeita Municipal


MUNICÍPIO VITÓRIA DA CONQUISTA - BA
RELATÓRIO RESUMIDO DA EXECUÇÃO ORÇAMENTÁRIA
DEMONSTRATIVO DA RECEITA CORRENTE LÍQUIDA
ORÇAMENTO FISCAL E DA SEGURIDADE SOCIAL
3º BIMESTRE DE 2025 - JULHO DE 2024 A JUNHO DE 2025
RREO - ANEXO 3 (LRF, Art. 33, inciso I)

STN/SICONFI

R\$ 1,00

Filipe Rocha Santos
Coordenador de
Contadoria Geral
Mat: 30598-8



Filipe Rocha Santos
Secretaria Municipal de Planejamento
Contador(a) Público(a)
RFB


Ana Sheila Lemos Andrade
Prefeita Municipal

PLANO FINANCEIRO							
RECEITAS PREVIDENCIÁRIAS - RPPS	PREVIDÊNCIA SOCIAL	PREVIDÊNCIA ATUALIZADA	PREVIDÊNCIA PROVISÓRIA		PREVIDÊNCIA ATUALIZADA		TOTAL DAS RECEITAS PREVIDENCIÁRIAS (VII) = (VI) + (VIII)
			Ativo - Benefícios	Passivo - Contribuições	Ativo - Benefícios	Passivo - Contribuições	
RECEITAS CORRENTES (VI)							
Receita de Contribuições dos Segurados Civil Ativo Inativo Pensionista Militar Ativo Inativo Pensionista Receita de Contribuições Patronais Civil Ativo Inativo Pensionista Militar Ativo Inativo Pensionista Receita Patrimonial Receitas Imobiliárias Receitas de Valores Mobiliários Outras Receitas Patrimoniais Receita de Serviços Outras Receitas Correntes Compensação Previdenciária do RGPS para o RPPS Demais Receitas Correntes							
RECEITAS DE CAPITAL (VIII)							
Alienação de Bens, Direitos e Ativos Anulação de Empréstimos Outras Receitas de Capital							
TOTAL DAS RECEITAS PREVIDENCIÁRIAS (VII) = (VI) + (VIII)							
RECEITAS PREVIDENCIÁRIAS - RPPS	PREVIDÊNCIA SOCIAL	PREVIDÊNCIA ATUALIZADA	PREVIDÊNCIA PROVISÓRIA		PREVIDÊNCIA ATUALIZADA		TOTAL DAS RECEITAS PREVIDENCIÁRIAS (VII) = (VI) + (VIII)
			Ativo - Benefícios	Passivo - Contribuições	Ativo - Benefícios	Passivo - Contribuições	
RECEITAS DE BENEFÍCIOS PREVIDENCIÁRIOS							
Benefícios - Civil Aposentadorias Pensões Outros Benefícios Previdenciários Benefícios - Militar Reformas Pensões Outros Benefícios Previdenciários Outras Despesas Previdenciárias Compensação do Previdenciário do RPPS para o RGPS Demais Despesas Previdenciárias							
TOTAL DAS RECEITAS DE BENEFÍCIOS PREVIDENCIÁRIOS (IX) = (IX) + (X)							
RECURSOS PARA O PLANO FINANCEIRO DO RPPS							
APORTES DE RECURSOS PARA O PLANO FINANCEIRO DO RPPS				APORTES REALIZADOS			
Recursos para Cobertura de Insuficiências Financeiras Recursos para Formação de Reserva							
RECEITAS DA ADMINISTRAÇÃO - RPPS	PREVIDÊNCIA SOCIAL	PREVIDÊNCIA ATUALIZADA	PREVIDÊNCIA PROVISÓRIA		PREVIDÊNCIA ATUALIZADA		TOTAL DAS RECEITAS DA ADMINISTRAÇÃO (XII) = (XI) + (XIII)
			Ativo - Benefícios	Passivo - Contribuições	Ativo - Benefícios	Passivo - Contribuições	
RECEITAS CORRENTES							
TOTAL DAS RECEITAS DA ADMINISTRAÇÃO (XII) = (XI) + (XIII)							
RECEITAS DA ADMINISTRAÇÃO - RPPS	PREVIDÊNCIA SOCIAL	PREVIDÊNCIA ATUALIZADA	PREVIDÊNCIA PROVISÓRIA		PREVIDÊNCIA ATUALIZADA		TOTAL DAS RECEITAS DA ADMINISTRAÇÃO (XII) = (XI) + (XIII)
			Ativo - Benefícios	Passivo - Contribuições	Ativo - Benefícios	Passivo - Contribuições	
DESPESAS CORRENTES (XIII)							
DESPESAS DE CAPITAL (XIV)							
TOTAL DAS DESPESAS DA ADMINISTRAÇÃO (XV) = (XIII) + (XIV)							
RESERVAÇÃO NA ADMINISTRAÇÃO RPPS (XVI) = (XII) - (XV)							

NOTA:
 1 Como a Portaria MPS 746/2011 determina que as receitas previdenciárias desses apurtes devem permanecer aplicadas, no máximo, por 5 (cinco) meses, cada receita não deverá compor o total das receitas previdenciárias do período de apuração.
 2 O resultado previdenciário poderá ser apresentado por meio da diferença entre: previsto da receita e a dotação da despesa e entre a receita realizada e a despesa liquidada (do 1º ao 5º bimestre) e a despesa liquidada (no 6º bimestre).

Filipe Rocha Santos
 Coordenador de
 Contadoria Geral
 Matr. 30598-8



Adm. Ana Sheila Lemos Andrade
 Prefeita Municipal

Descrição da Receita	Código	R\$		R\$		R\$		R\$	
		2015	2014	2015	2014	2015	2014	2015	2014
RECEITA DE CONTRIBUIÇÕES (EXCETO PONTES RPPS) (O)		1.753.831.286,49						71.140.280,00	
Impostos, Taxas e Contribuições de Melhoria		363.390.634,13						176.296.734,00	
ITR		92.560.822,63						58.225.448,00	
ISS		216.825.177,00						71.046.827,25	
ITRIR		62.828,976,50						16.093.881,74	
IRRF		61.766.146,25						25.969.864,51	
Outras Impostas, Taxas e Contribuições de Melhoria		65.808,000,00						14.967.811,50	
Contribuições		27.569.000,00						11.062.470,15	
Contribuição de Melhoria		32.144.525,54						8.905.341,35	
Contribuição de Melhoria (CM)		16.996.533,29						5.324.422,00	
Outras Contribuições de Melhoria		15.147.961,55						3.581.048,15	
Transferências Correntes		1.151.536.057,33						41.292.808,51	
Contribuição de Melhoria (CM)		383.899.396,94						116.268.764,00	
Contribuição de Melhoria (CM) - (I) - (II) - (III)		383.899.396,94						116.268.764,00	
Contribuição de Melhoria (CM) - (I)		383.899.396,94						116.268.764,00	
Contribuição de Melhoria (CM) - (II)		383.899.396,94						116.268.764,00	
Contribuição de Melhoria (CM) - (III)		383.899.396,94						116.268.764,00	
Contribuição de Melhoria (CM) - (IV)		383.899.396,94						116.268.764,00	
Contribuição de Melhoria (CM) - (V)		383.899.396,94						116.268.764,00	
Contribuição de Melhoria (CM) - (VI)		383.899.396,94						116.268.764,00	
Contribuição de Melhoria (CM) - (VII)		383.899.396,94						116.268.764,00	
Contribuição de Melhoria (CM) - (VIII)		383.899.396,94						116.268.764,00	
Contribuição de Melhoria (CM) - (IX)		383.899.396,94						116.268.764,00	
Contribuição de Melhoria (CM) - (X)		383.899.396,94						116.268.764,00	
Contribuição de Melhoria (CM) - (XI)		383.899.396,94						116.268.764,00	
Contribuição de Melhoria (CM) - (XII)		383.899.396,94						116.268.764,00	
Contribuição de Melhoria (CM) - (XIII)		383.899.396,94						116.268.764,00	
Contribuição de Melhoria (CM) - (XIV)		383.899.396,94						116.268.764,00	
Contribuição de Melhoria (CM) - (XV)		383.899.396,94						116.268.764,00	
Contribuição de Melhoria (CM) - (XVI)		383.899.396,94						116.268.764,00	
Contribuição de Melhoria (CM) - (XVII)		383.899.396,94						116.268.764,00	
Contribuição de Melhoria (CM) - (XVIII)		383.899.396,94						116.268.764,00	
Contribuição de Melhoria (CM) - (XIX)		383.899.396,94						116.268.764,00	
Contribuição de Melhoria (CM) - (XX)		383.899.396,94						116.268.764,00	
Contribuição de Melhoria (CM) - (XXI)		383.899.396,94						116.268.764,00	
Contribuição de Melhoria (CM) - (XXII)		383.899.396,94						116.268.764,00	
Contribuição de Melhoria (CM) - (XXIII)		383.899.396,94						116.268.764,00	
Contribuição de Melhoria (CM) - (XXIV)		383.899.396,94						116.268.764,00	
Contribuição de Melhoria (CM) - (XXV)		383.899.396,94						116.268.764,00	
Contribuição de Melhoria (CM) - (XXVI)		383.899.396,94						116.268.764,00	
Contribuição de Melhoria (CM) - (XXVII)		383.899.396,94						116.268.764,00	
Contribuição de Melhoria (CM) - (XXVIII)		383.899.396,94						116.268.764,00	
Contribuição de Melhoria (CM) - (XXIX)		383.899.396,94						116.268.764,00	
Contribuição de Melhoria (CM) - (XXX)		383.899.396,94						116.268.764,00	
Contribuição de Melhoria (CM) - (XXXI)		383.899.396,94						116.268.764,00	
Contribuição de Melhoria (CM) - (XXXII)		383.899.396,94						116.268.764,00	
Contribuição de Melhoria (CM) - (XXXIII)		383.899.396,94						116.268.764,00	
Contribuição de Melhoria (CM) - (XXXIV)		383.899.396,94						116.268.764,00	
Contribuição de Melhoria (CM) - (XXXV)		383.899.396,94						116.268.764,00	
Contribuição de Melhoria (CM) - (XXXVI)		383.899.396,94						116.268.764,00	
Contribuição de Melhoria (CM) - (XXXVII)		383.899.396,94						116.268.764,00	
Contribuição de Melhoria (CM) - (XXXVIII)		383.899.396,94						116.268.764,00	
Contribuição de Melhoria (CM) - (XXXIX)		383.899.396,94						116.268.764,00	
Contribuição de Melhoria (CM) - (XL)		383.899.396,94						116.268.764,00	
Contribuição de Melhoria (CM) - (XLI)		383.899.396,94						116.268.764,00	
Contribuição de Melhoria (CM) - (XLII)		383.899.396,94						116.268.764,00	
Contribuição de Melhoria (CM) - (XLIII)		383.899.396,94						116.268.764,00	
Contribuição de Melhoria (CM) - (XLIV)		383.899.396,94						116.268.764,00	
Contribuição de Melhoria (CM) - (XLV)		383.899.396,94						116.268.764,00	
Contribuição de Melhoria (CM) - (XLVI)		383.899.396,94						116.268.764,00	
Contribuição de Melhoria (CM) - (XLVII)		383.899.396,94						116.268.764,00	
Contribuição de Melhoria (CM) - (XLVIII)		383.899.396,94						116.268.764,00	
Contribuição de Melhoria (CM) - (XLIX)		383.899.396,94						116.268.764,00	
Contribuição de Melhoria (CM) - (L)		383.899.396,94						116.268.764,00	
Contribuição de Melhoria (CM) - (LI)		383.899.396,94						116.268.764,00	
Contribuição de Melhoria (CM) - (LII)		383.899.396,94						116.268.764,00	
Contribuição de Melhoria (CM) - (LIII)		383.899.396,94						116.268.764,00	
Contribuição de Melhoria (CM) - (LIV)		383.899.396,94						116.268.764,00	
Contribuição de Melhoria (CM) - (LV)		383.899.396,94						116.268.764,00	
Contribuição de Melhoria (CM) - (LVI)		383.899.396,94						116.268.764,00	
Contribuição de Melhoria (CM) - (LVII)		383.899.396,94						116.268.764,00	
Contribuição de Melhoria (CM) - (LVIII)		383.899.396,94						116.268.764,00	
Contribuição de Melhoria (CM) - (LIX)		383.899.396,94						116.268.764,00	
Contribuição de Melhoria (CM) - (LX)		383.899.396,94						116.268.764,00	
Contribuição de Melhoria (CM) - (LXI)		383.899.396,94						116.268.764,00	
Contribuição de Melhoria (CM) - (LXII)		383.899.396,94						116.268.764,00	
Contribuição de Melhoria (CM) - (LXIII)		383.899.396,94						116.268.764,00	
Contribuição de Melhoria (CM) - (LXIV)		383.899.396,94						116.268.764,00	
Contribuição de Melhoria (CM) - (LXV)		383.899.396,94						116.268.764,00	
Contribuição de Melhoria (CM) - (LXVI)		383.899.396,94						116.268.764,00	
Contribuição de Melhoria (CM) - (LXVII)		383.899.396,94						116.268.764,00	
Contribuição de Melhoria (CM) - (LXVIII)		383.899.396,94						116.268.764,00	
Contribuição de Melhoria (CM) - (LXIX)		383.899.396,94						116.268.764,00	
Contribuição de Melhoria (CM) - (LXX)		383.899.396,94						116.268.764,00	
Contribuição de Melhoria (CM) - (LXXI)		383.899.396,94						116.268.764,00	
Contribuição de Melhoria (CM) - (LXXII)		383.899.396,94						116.268.764,00	
Contribuição de Melhoria (CM) - (LXXIII)		383.899.396,94						116.268.764,00	
Contribuição de Melhoria (CM) - (LXXIV)		383.899.396,94						116.268.764,00	
Contribuição de Melhoria (CM) - (LXXV)		383.899.396,94						116.268.764,00	
Contribuição de Melhoria (CM) - (LXXVI)		383.899.396,94						116.268.764,00	
Contribuição de Melhoria (CM) - (LXXVII)		383.899.396,94						116.268.764,00	
Contribuição de Melhoria (CM) - (LXXVIII)		383.899.396,94						116.268.764,00	
Contribuição de Melhoria (CM) - (LXXIX)		383.899.396,94						116.268.764,00	
Contribuição de Melhoria (CM) - (LXXX)		383.899.396,94						116.268.764,00	
Contribuição de Melhoria (CM) - (LXXXI)		383.899.396,94						116.268.764,00	
Contribuição de Melhoria (CM) - (LXXXII)		383.899.396,94						116.268.764,00	
Contribuição de Melhoria (CM) - (LXXXIII)		383.899.396,94						116.268.764,00	
Contribuição de Melhoria (CM) - (LXXXIV)		383.899.396,94						116.268.764,00	
Contribuição de Melhoria (CM) - (LXXXV)		383.899.396,94						116.268.764,00	
Contribuição de Melhoria (CM) - (LXXXVI)		383.899.396,94						116.268.764,00	
Contribuição de Melhoria (CM) - (LXXXVII)		383.899.396,94						116.268.764,00	
Contribuição de Melhoria (CM) - (LXXXVIII)		383.899.396,94						116.268.764,00	
Contribuição de Melhoria (CM) - (LXXXIX)		383.899.396,94						116.268.764,00	
Contribuição de Melhoria (CM) - (LXXXX)		383.899.396,94						116.268.764,00	
Contribuição de Melhoria (CM) - (LXXXXI)		383.899.396,94						116.268.764,00	
Contribuição de Melhoria (CM) - (LXXXXII)		383.899.396,94						116.268.764,00	
Contribuição de Melhoria (CM) - (LXXXXIII)		383.899.396,94						116.268.764,00	
Contribuição de Melhoria (CM) - (LXXXXIV)		383.899.396,94						116.268.764,00	
Contribuição de Melhoria (CM) - (LXXXXV)		383.899.396,94						116.268.764,00	
Contribuição de Melhoria (CM) - (LXXXXVI)		383.899.396,94						116.268.764,00	
Contribuição de Melhoria (CM) - (LXXXXVII)		383.899.396,94						116.268.764,00	
Contribuição de Melhoria (CM) - (LXXXXVIII)		383.899.396,94						116.268.764,00	
Contribuição de Melhoria (CM) - (LXXXXIX)		383.899.396,94						116.268.764,00	
Contribuição de Melhoria (CM) - (LXXXXX)		383.899.396,94						116.268.764,00	
Contribuição de Melhoria (CM) - (LXXXXXI)		383.899.396,94						116.268.764,00	
Contribuição de Melhoria (CM) - (LXXXXXII)		383.899.396,94						116.268.764,00	
Contribuição de Melhoria (CM) - (LXXXXXIII)		383.899.396,94						116.268.764,00	
Contribuição de Melhoria (CM) - (LXXXXXIV)		383.899.396,94						116.268.764,00	
Contribuição de Melhoria (CM) - (LXXXXXV)		383.899.396,94						116.268.764,00	
Contribuição de Melhoria (CM) - (LXXXXXVI)		383.899.396,94						116.268.764,00	
Contribuição de Melhoria (CM) - (LXXXXXVII)		383.899.396,94						116.268.764,	

MUNICÍPIO VITÓRIA DA CONQUISTA - BA
 RELATÓRIO RESUMIDO DA EXECUÇÃO ORÇAMENTÁRIA
 DEMONSTRATIVO DOS RESTOS A PAGAR POR PODER E ÓRGÃO
 ORÇAMENTO FISCAL E DA SEGURIDADE SOCIAL
 3º BIMESTRE DE 2025 - MAIO A JUNHO DE 2025
 RREO - Anexo 7 (LRF, art. 53, inciso V)


R\$ 1,00

PODER/ÓRGÃO	RESTOS A PAGAR PROCESSADOS						RESTOS A PAGAR NÃO PROCESSADOS					
	INSCRITOS			LÍQUIDOS			INSCRITOS			LÍQUIDOS		
	Em exercícios Anteriores (a)	Em 31 de dezembro de 2024 (b)	Pagos (c)	CANCELADOS (d)	Saldo (e) $e = (a+b) - (c+d)$	Em exercícios Anteriores (f)	Em 31 de dezembro de 2024 (g)	Pagos (i)	CANCELADOS (j)	Saldo (k) $k = (f+g) - (i+j)$	Saldo Total (a+b) $L = (e+k)$	
RESTOS A PAGAR (EXCETO INTRA-ORÇAMENTÁRIOS)(I)	87.095,90	24.770.194,37	24.816.697,92		40.596,35	2.927.229,94	10.789.892,77	7.667.021,48	9.169,65	6.381.799,08	6.422.395,43	
PODER EXECUTIVO	87.095,90	24.697.418,52	24.743.918,07		40.596,35	2.927.229,94	10.025.927,35	7.017.393,86	9.169,65	6.276.930,93	6.317.527,38	
PODER LEGISLATIVO		72.779,85	72.779,85				763.665,42	649.627,62		104.868,15	104.868,15	
Câmara Municipal		72.779,85	72.779,85				763.665,42	649.627,62		104.868,15	104.868,15	
Tribunal de Contas do Município												
RESTOS A PAGAR (INTRA-ORÇAMENTÁRIOS)(II)												
TOTAL (I+II)	87.095,90	24.770.194,37	24.816.697,92		40.596,35	2.927.229,94	10.789.892,77	7.667.021,48	9.169,65	6.381.799,08	6.422.395,43	

PODER/ÓRGÃO - INTRA	RESTOS A PAGAR PROCESSADOS						RESTOS A PAGAR NÃO PROCESSADOS					
	INSCRITOS			LÍQUIDOS			INSCRITOS			LÍQUIDOS		
	Em exercícios Anteriores (a)	Em 31 de dezembro de 2024 (b)	Pagos (c)	CANCELADOS (d)	Saldo (e) $e = (a+b) - (c+d)$	Em exercícios Anteriores (f)	Em 31 de dezembro de 2024 (g)	Pagos (i)	CANCELADOS (j)	Saldo (k) $k = (f+g) - (i+j)$	Saldo Total (a+b) $L = (e+k)$	
RESTOS A PAGAR (INTRA-ORÇAMENTÁRIOS)(I)												
PODER EXECUTIVO												
PODER LEGISLATIVO												
Câmara Municipal												
Tribunal de Contas do Município												

FONTE: Sistema de Administração de Finanças Públicas, Unidade Responsável: Apoio de Administração Fazendária B Execução Orçamentária, Emenda: 23/07/2025, às 08:47:53

Filipe Rocha Santos
 Coordenador de Contadoria Geral
 MBI: 30598-8


Adm. Ana Sílvia Lemos Andrade
 Prefeita Municipal

PREFEITURA MUNICIPAL DE VITÓRIA DA CONQUISTA
 RELATÓRIO RESUMIDO DA EXECUÇÃO ORÇAMENTÁRIA
 DEMONSTRATIVO DAS RECEITAS E DESPESAS COM MANUTENÇÃO E DESENVOLVIMENTO DO ENSINO - MDE
 ORÇAMENTOS FISCAL E DA SEGURIDADE SOCIAL
 3º BIMESTRE - Janeiro a Junho de 2025

R\$ 1,00

RECEITAS RESULTANTES DE IMPOSTOS	RECEITAS RESULTANTES DE CONTRIBUIÇÕES	TOTAL
1- RECEITA DE IMPOSTOS		
1.1- Receita Resultante do Imposto sobre a Propriedade Predial e Territorial Urbana - IPTU		438.258.224,00
1.2- Receita Resultante do Imposto sobre Transmissão Ictus Vires - ITBI		92.869.827,83
1.3- Receita Resultante do Imposto sobre Serviços de Qualquer Natureza - ISS		52.850.078,62
1.4- Receita Resultante do Imposto do Exato Rendimento em Fim - IREF		212.235.177,00
2- RECEITA DE TRANSFERÊNCIAS CONSTITUCIONAIS E LEIS		
2.1- Cota-Parte FPM		63.700.493,33
2.1.1- Parcela referente à CF, art. 159, I, alínea b		574.205.994,23
2.1.2- Parcela referente à CF, art. 159, I, alínea d e e		309.100.313,25
2.2- Cota-Parte ICMS		236.415.081,22
2.3- Cota-Parte IPVA		12.790.231,63
2.4- Cota-Parte IR		254.691.752,42
2.5- Cota-Parte PVA		1.514.590,51
2.6- Cota-Parte IOF-Dare		140.842,85
2.7- Outras Transferências em Compensação Financeira Provisional de Impostos e Transferências Constitucionais		68.677.642,60
3- TOTAL DA RECEITA RESULTANTE DE IMPOSTOS (1 + 2)		1.814.460.815,31
4- TOTAL DESTINADO AO FUNDEB - equivalente a 30% DE (2.1.1) + (2.1) + (2.3) + (2.4) + (2.5)		122.487.871,92
5- VALOR MÍNIMO A SER APLICADO ALÉM DO VALOR DESTINADO AO FUNDEB - 9% DE (2.1.1) + (2.1) + (2.3) + (2.4) + (2.5) + 25% DE (2.1.1) + (2.1) + (2.3) + (2.4) + (2.5) + (2.6) + (2.7)		46.763.581,15

RECEITAS DE OUTROS RECURSOS ORÇAMENTÁRIOS	RECEITAS DE OUTROS RECURSOS ORÇAMENTÁRIOS	TOTAL
6- TOTAL DAS RECEITAS DE OUTROS RECURSOS ORÇAMENTÁRIOS		
6.1- FUNDEB - Inscricoes e Transferencias de Impostos		378.208.928,07
6.1.1- Prorrateio		247.563.121,26
6.1.2- Realimentacao de Aplicacao Financeira		247.563.121,26
6.1.3- Realimentacao de recursos do Fundeb		
6.1.4- Complementacao da Uniao - VAAP		
6.2- Prorrateio		38.640.878,27
6.2.1- Realimentacao de Aplicacao Financeira		38.640.878,27
6.2.2- Realimentacao de recursos do Fundeb		
6.3- FUNDEB - Complementacao da Uniao - VAAT		29.934.951,67
6.3.1- Prorrateio		29.934.951,67
6.3.2- Realimentacao de Aplicacao Financeira		
6.3.3- Realimentacao de recursos do Fundeb		
6.4- FUNDEB - Complementacao da Uniao - VAAR		12.877.375,12
6.4.1- Prorrateio		12.877.375,12
6.4.2- Realimentacao de Aplicacao Financeira		
6.4.3- Realimentacao de recursos do Fundeb		
7- TOTAL DAS RECEITAS DE OUTROS RECURSOS ORÇAMENTÁRIOS		419.757.182,06

RECURSOS FINANCEIROS DE EXERCÍCIOS ANTERIORES	TOTAL
8- TOTAL DOS RECURSOS DE SUPERÁVIT	6.314.875,31
8.1- SUPERÁVIT DO EXERCÍCIO IMEDIATAMENTE ANTERIOR	6.314.875,31
8.2- SUPERÁVIT RESIDUAL DE OUTROS EXERCÍCIOS	
9- TOTAL DOS RECURSOS DE EXERCÍCIOS ANTERIORES	6.314.875,31

DESPESAS CORRENTES COM PESSOAL	DESPESAS CORRENTES COM MATERIAIS	DESPESAS CORRENTES COM ENERGIA	DESPESAS CORRENTES COM ALUGUEIS	DESPESAS CORRENTES COM OUTROS
10- TOTAL DAS DESPESAS CORRENTES COM PESSOAL				
10.1- PROFESSORES DA EDUCAÇÃO BÁSICA				
10.1.1- Ensino Infantil				
10.1.2- Ensino Fundamental				
10.1.3- Educação de Jovens e Adultos				
10.1.4- Educação Especial				
10.1.5- Administração Geral				
10.2- OUTRAS DESPESAS				
10.2.1- Educação Infantil				
10.2.2- Ensino Fundamental				
10.2.3- Educação de Jovens e Adultos				
10.2.4- Educação Especial				
10.2.5- Administração Geral				
10.2.6- Transporte (Especial)				
10.2.7- Outros				

DESPESAS CORRENTES COM RECEITAS DO FUNDEB RECEBIDAS NO EXERCÍCIO	DESPESAS CORRENTES COM RECEITAS DO FUNDEB RECEBIDAS NO EXERCÍCIO	DESPESAS CORRENTES COM RECEITAS DO FUNDEB RECEBIDAS NO EXERCÍCIO	DESPESAS CORRENTES COM RECEITAS DO FUNDEB RECEBIDAS NO EXERCÍCIO	DESPESAS CORRENTES COM RECEITAS DO FUNDEB RECEBIDAS NO EXERCÍCIO
11- TOTAL DAS DESPESAS CUSTEADAS COM RECURSOS DO FUNDEB RECEBIDAS NO EXERCÍCIO				
11.1- Total das Despesas custeadas com FUNDEB - Impostos e Transferências de Impostos				
11.2- Total das Despesas custeadas com FUNDEB - Complementação da União - VAAP				
11.3- Total das Despesas custeadas com FUNDEB - Complementação da União - VAAT				
11.4- Total das Despesas custeadas com FUNDEB - Complementação da União - VAAR				
12- TOTAL DAS DESPESAS DO FUNDEB COM PROFESSORES DA EDUCAÇÃO BÁSICA				
13- TOTAL DAS DESPESAS CUSTEADAS COM FUNDEB - COMPLEMENTAÇÃO DA UNIÃO - VAAT APLICADAS NA EDUCAÇÃO INFANTIL				
14- TOTAL DAS DESPESAS CUSTEADAS COM FUNDEB - COMPLEMENTAÇÃO DA UNIÃO - VAAT APLICADAS EM DESPESAS DE CAPITAL				

DESPESAS CORRENTES COM RECEITAS DO FUNDEB RECEBIDAS NO EXERCÍCIO	DESPESAS CORRENTES COM RECEITAS DO FUNDEB RECEBIDAS NO EXERCÍCIO	DESPESAS CORRENTES COM RECEITAS DO FUNDEB RECEBIDAS NO EXERCÍCIO	DESPESAS CORRENTES COM RECEITAS DO FUNDEB RECEBIDAS NO EXERCÍCIO	DESPESAS CORRENTES COM RECEITAS DO FUNDEB RECEBIDAS NO EXERCÍCIO
15- MÍNIMO DE 70% DO FUNDEB NA REMUNERAÇÃO DOS PROFESSORES DA EDUCAÇÃO BÁSICA				83,03%
16- PORCENTUAL DE 50% DA COMPLEMENTAÇÃO DA UNIÃO AO FUNDEB - VAAT NA EDUCAÇÃO				45,15%
17- MÍNIMO DE 15% DA COMPLEMENTAÇÃO DA UNIÃO AO FUNDEB - VAAT EM DESPESAS DE CAP				3,20%

DESPESAS CORRENTES COM RECEITAS DO FUNDEB RECEBIDAS NO EXERCÍCIO	DESPESAS CORRENTES COM RECEITAS DO FUNDEB RECEBIDAS NO EXERCÍCIO	DESPESAS CORRENTES COM RECEITAS DO FUNDEB RECEBIDAS NO EXERCÍCIO	DESPESAS CORRENTES COM RECEITAS DO FUNDEB RECEBIDAS NO EXERCÍCIO	DESPESAS CORRENTES COM RECEITAS DO FUNDEB RECEBIDAS NO EXERCÍCIO
18- TOTAL DA RECEITA RECEBIDA E NÃO APLICADA NO EXERCÍCIO				
19- TOTAL DAS DESPESAS CUSTEADAS COM SUPERÁVIT DO FUNDEB				
19.1- Total das Despesas custeadas com FUNDEB - Impostos e Transferências de Impostos				
19.2- Total das Despesas custeadas com FUNDEB - Complementação da União (VAAP + VAAT + VAAR)				

Filipe Rocha Santos
 Coordenador de
 Contabilidade Geral
 Mat. 30598-8

[Assinatura]
 Carlos Alexandre...

[Assinatura]
 Adria Ana Slicia Lemos Andrade
 Prefeita Municipal

RECEITAS COM AÇÕES TÍPICAS DE MEDE - RECEITAS DE IMPOSTOS - RECEITAS FUNDEB					
DESCRIÇÃO DAS RECEITAS	ORÇAMENTO FUNDADA	RECEITAS DE IMPOSTOS	RECEITAS DE CONTRIBUIÇÕES	RECEITAS DE OUTROS	SUBTOTAL
10 TOTAL DAS RECEITAS COM AÇÕES TÍPICAS DE MEDE CONTRIBUÍDAS COM RECEITAS DE	R\$ 116.724.752,79	R\$ 197.831.026,48	R\$ 25.197.435,83	R\$ 23.081.124,24	R\$
10.1 - Educação Infantil					
10.2 - Ensino Fundamental					
10.3 - Educação de Jovens e Adultos					
10.4 - Educação Especial					
10.5 - Administração Geral					
10.6 - Transporte (Especial)					
10.7 - OUTROS	R\$ 116.724.752,79	R\$ 197.831.026,48	R\$ 25.197.435,83	R\$ 23.081.124,24	R\$
RECEITAS COM AÇÕES TÍPICAS DE MEDE - RECEITAS DE IMPOSTOS - RECEITAS FUNDEB					
DESCRIÇÃO DAS RECEITAS	ORÇAMENTO FUNDADA	RECEITAS DE IMPOSTOS	RECEITAS DE CONTRIBUIÇÕES	RECEITAS DE OUTROS	SUBTOTAL
11 TOTAL DAS RECEITAS COM AÇÕES TÍPICAS DE MEDE CONTRIBUÍDAS COM RECEITAS DE IMPOSTOS E FUNDEB	R\$ 471.701.000,55	R\$ 437.765.148,58	R\$ 304.645.662,83	R\$ 176.834.556,97	R\$
11.1 - EDUCAÇÃO INFANTIL	R\$ 66.424.952,67	R\$ 64.130.998,87	R\$ 27.141.197,60	R\$ 23.194.213,46	R\$
11.1.1 - Creche					
11.1.2 - Pré-escola	R\$ 66.424.952,67	R\$ 64.130.998,87	R\$ 27.141.197,60	R\$ 23.194.213,46	R\$
11.2 - ENSINO FUNDAMENTAL	R\$ 405.276.047,88	R\$ 373.634.149,71	R\$ 277.504.465,23	R\$ 153.640.343,51	R\$
APLICAÇÃO DO LIMITE MÍNIMO CONSTITUCIONAL					
22 TOTAL DAS RECEITAS DE MEDE CONTRIBUÍDAS COM RECURSOS DE IMPOSTOS - L28 (m e)					R\$ 25.197.435,83
23 TOTAL DAS RECEITAS TRANSFERIDAS AO FUNDEB - (L4)					R\$ 47.363.667,89
24 (-) RECEITAS DO FUNDEB NÃO UTILIZADAS NO EXERCÍCIO EM VALOR SUPERIOR A 10% - (L16)					
25 (+) SUPERÁVIT PERMITIDO NO EXERCÍCIO ANTERIOR NÃO APLICADO NO EXERCÍCIO ATUAL - (L19 100)					
26 (+) RESTOS A PAGAR NÃO PROCESSADOS INSCRITOS NO EXERCÍCIO SEM DISPONIBILIDADE FINANCEIRA DE RECURSOS DE IMPOSTOS*					
27 (-) CANCELAMENTO, NO EXERCÍCIO, DE RESTOS A PAGAR INSCRITOS COM DISPONIBILIDADE FINANCEIRA DE RECURSOS DE IMPOSTOS VINCULADOS AO EXERCÍCIO - (L 116) - (L26 200)					
28 TOTAL DAS RECEITAS PARA FINEC. MÍNIMO - (22 + 23 - 24 + 25 + 26 - 27)					R\$ 72.561.103,72
APLICAÇÃO DO LIMITE MÍNIMO CONSTITUCIONAL					
29 APLICAÇÃO EM MEDE SOBRE A RECEITA RESULTANTE DE IMPOSTOS		R\$ 99.262.916,74		R\$ 72.561.103,72	18,22%
MEDES A PAGAR INSCRITOS EM EXERCÍCIOS ANTERIORES DE DEBITOS TRANSFERIDOS PARA COMPROMISSO DO LIMITE					
30 RESTOS A PAGAR DE RECEITAS COM MEDE	R\$	R\$	R\$	R\$	R\$
30.1 - Escolas com Restos de Impostos e Transferências de Impostos					
30.2 - Escolas com Restos de FUNDEB - Impostos					
30.3 - Escolas com Restos de FUNDEB - Complementação de União (VAAT - VAAP - VAAR)					
RECEITAS ADICIONAIS PARA FINANCIAMENTO DO ENEMO					
DESCRIÇÃO DAS RECEITAS	ORÇAMENTO FUNDADA	RECEITAS DE IMPOSTOS	RECEITAS DE CONTRIBUIÇÕES	RECEITAS DE OUTROS	SUBTOTAL
31 TOTAL DAS RECEITAS ADICIONAIS PARA FINANCIAMENTO DO ENEMO	R\$	R\$ 46.730.564,06	R\$	R\$	R\$ 46.730.564,06
31.1 - RECEITA DE TRANSFERÊNCIAS DO ENEMO (INCLUINDO REMENOS DE APLICAÇÃO)	R\$	R\$ 46.281.416,06	R\$	R\$	R\$ 46.281.416,06
31.1.1 - Salário-Educação	R\$	R\$ 36.130.316,06	R\$	R\$	R\$ 36.130.316,06
31.1.2 - PDDE	R\$	R\$ 200,00	R\$	R\$	R\$ 200,00
31.1.3 - PNAE	R\$	R\$ 7.200.000,00	R\$	R\$	R\$ 7.200.000,00
31.1.4 - PNATE	R\$	R\$ 1.824.000,00	R\$	R\$	R\$ 1.824.000,00
31.1.5 - Outras Transferências do ENEMO	R\$	R\$ 10.226.900,00	R\$	R\$	R\$ 10.226.900,00
31.2 - RECEITA DE TRANSFERÊNCIAS DE CONVÊNIO	R\$	R\$	R\$	R\$	R\$
31.3 - RECEITA DE ROYALTIES DESTINADAS A EDUCAÇÃO	R\$	R\$	R\$	R\$	R\$
31.4 - RECEITA DE OPERAÇÕES DE CRÉDITO VINCULADAS A EDUCAÇÃO	R\$	R\$	R\$	R\$	R\$
31.5 - OUTRAS RECEITAS PARA FINANCIAMENTO DO ENEMO	R\$	R\$ 449.100,00	R\$	R\$	R\$ 449.100,00
OUTRAS RECEITAS COM EDUCAÇÃO					
DESCRIÇÃO DAS RECEITAS	ORÇAMENTO FUNDADA	RECEITAS DE IMPOSTOS	RECEITAS DE CONTRIBUIÇÕES	RECEITAS DE OUTROS	SUBTOTAL
32 TOTAL DAS RECEITAS COM AÇÕES TÍPICAS DE MEDE CONTRIBUÍDAS COM DEMAIS RECEITAS	R\$ 46.281.416,06	R\$ 33.714.339,87	R\$ 16.753.064,25	R\$ 15.944.270,85	R\$
32.1 - EDUCAÇÃO INFANTIL	R\$ 1.240.400,00	R\$ 77.503,58	R\$	R\$	R\$ 1.317.903,58
32.2 - ENSINO FUNDAMENTAL	R\$ 16.552.816,06	R\$ 8.255.725,18	R\$ 5.256.455,31	R\$ 4.769.671,70	R\$
32.3 - ENSINO MÉDIO	R\$	R\$	R\$	R\$	R\$
32.4 - ENSINO SUPERIOR	R\$	R\$	R\$	R\$	R\$
32.5 - ENSINO PROFISSIONAL	R\$	R\$	R\$	R\$	R\$
32.6 - EDUCAÇÃO DE JOVENS E ADULTOS	R\$ 679.300,00	R\$ 76.800,00	R\$ 76.800,00	R\$ 76.800,00	R\$
32.7 - EDUCAÇÃO ESPECIAL	R\$	R\$	R\$	R\$	R\$
32.8 - OUTRAS	R\$ 27.800.000,00	R\$ 25.326.644,91	R\$ 11.620.608,94	R\$ 10.347.799,15	R\$
TOTAL GERAL DAS RECEITAS COM EDUCAÇÃO					
DESCRIÇÃO DAS RECEITAS	ORÇAMENTO FUNDADA	RECEITAS DE IMPOSTOS	RECEITAS DE CONTRIBUIÇÕES	RECEITAS DE OUTROS	SUBTOTAL
33 TOTAL GERAL DAS RECEITAS COM EDUCAÇÃO (10 + 30 + 32)	R\$ 545.378.516,81	R\$ 481.580.488,45	R\$ 229.404.373,08	R\$ 304.554.864,73	R\$
33.1 - Despesas Correntes	R\$ 586.948.559,85	R\$ 465.333.422,27	R\$ 221.476.418,21	R\$ 197.618.199,91	R\$
33.1.1 - Pessoal Ativo	R\$ 340.534.839,97	R\$ 360.495.845,34	R\$ 172.515.182,91	R\$ 148.636.256,28	R\$
33.1.2 - Pessoal Inativo	R\$	R\$	R\$	R\$	R\$
33.1.3 - Transferências de instituições constituintes, confederativas ou filiais para com fins institucionais	R\$	R\$	R\$	R\$	R\$
33.1.4 - Outras Despesas Correntes	R\$ 146.413.719,88	R\$ 104.937.577,83	R\$ 48.961.235,30	R\$ 48.961.943,63	R\$
33.2 - Despesas de Capital	R\$ 95.424.827,16	R\$ 23.549.934,48	R\$ 7.548.334,80	R\$ 6.916.704,82	R\$
33.2.1 - Transferências de instituições constituintes, confederativas ou filiais para com fins institucionais	R\$	R\$	R\$	R\$	R\$
33.2.2 - Outras Despesas de Capital	R\$ 95.424.827,16	R\$ 23.549.934,48	R\$ 7.548.334,80	R\$ 6.916.704,82	R\$
DEBITOS DE EXERCÍCIOS ANTERIORES E CONCESSÃO DE EMPRÉSTIMOS					
DESCRIÇÃO DAS RECEITAS	ORÇAMENTO FUNDADA	RECEITAS DE IMPOSTOS	RECEITAS DE CONTRIBUIÇÕES	RECEITAS DE OUTROS	SUBTOTAL
34 DISPONIBILIDADE FINANCEIRA EM 31 DE DEZEMBRO DE 2014	R\$	R\$ 23.416.334,44	R\$	R\$	R\$ 23.416.334,44
35 (+) INCRÉSCIMO DE RECURSOS ATÉ O BIMESTRE (arrecadação)	R\$	R\$ 199.239.740,46	R\$	R\$	R\$ 199.239.740,46
36 (-) PAGAMENTOS EFETUADOS ATÉ O BIMESTRE (compromissos e restos a pagar)	R\$	R\$ 175.544.508,32	R\$	R\$	R\$ 175.544.508,32
37 (+) DISPONIBILIDADE FINANCEIRA EM 31 DE DEZEMBRO	R\$	R\$ 46.203.571,60	R\$	R\$	R\$ 46.203.571,60
38 (+) AJUSTES POSITIVOS (RETENÇÕES E OUTROS VALORES EXTRAORÇAMENTÁRIOS)	R\$	R\$ 47.672,81	R\$	R\$	R\$ 47.672,81
39 (-) AJUSTES NEGATIVOS (OUTROS VALORES EXTRAORÇAMENTÁRIOS)	R\$	R\$	R\$	R\$	R\$
40 (-) SALDO FINANCEIRO CONSOLIDADO (Saldo Debitado)	R\$	R\$ 46.251.244,41	R\$	R\$	R\$ 46.251.244,41

Fonte: SIAPE

Filipe Rocha Santos
 Coordenador de
 Contadaria Geral
 Mat. 30598-8

Matheus Nascimento Novais
 Secretário de Transparência
 Controle e Integridade e Corrupção
 M.H. 24663-2

Adm. Ana Sheila Lemos Andrade
 Prefeita Municipal

MUNICÍPIO VITÓRIA DA CONQUISTA - BA
 RELATÓRIO RESUMIDO DA EXECUÇÃO ORÇAMENTÁRIA
 DEMONSTRATIVO DAS RECEITAS E DESPESAS COM AÇÕES E SERVIÇOS PÚBLICOS DE SAÚDE
 ORÇAMENTO FISCAL E DA SEGURIDADE SOCIAL
 3º BIMESTRE DE 2025 - MAIO A JUNHO DE 2025
 RREO - ANEXO XII (LC nº 141/2012 art.35)

STN/SICONFI

1,00

RECEITAS RESULTANTES DE IMPOSTOS E TRANSFERÊNCIAS CONSTITUCIONAIS E LEGAIS	PREVISÃO INICIAL	PREVISÃO ATUALIZADA (a)	RECEITAS REALIZADAS	
			Até o Bimestre (b)	% (b/a) x 100
RECEITA DE IMPOSTOS (I)	438.255.234,00	438.255.234,00	160.215.152,53	36,56
Recosta Resultante do Imposto Predial e Territorial Urbano - IPTU	92.869.827,03	92.869.827,03	50.295.449,03	54,16
Recosta Resultante do Imposto sobre Serviços de Qualquer Natureza - ITSE	62.850.070,62	62.850.070,62	16.391.981,74	26,08
Recosta Resultante do Imposto sobre Serviços de Qualquer Natureza - ISS	218.835.177,08	218.835.177,08	72.646.637,25	33,20
Recosta Resultante do Imposto sobre a Renda e Proventos de Qualquer Natureza Retido na Fonte - IRPF	61.700.149,35	61.700.149,35	20.880.864,51	33,78
RECEITA DE TRANSFERÊNCIAS CONSTITUCIONAIS E LEGAIS (II)	563.439.359,60	563.439.359,60	296.836.514,44	42,80
Cota-Parte FPM	236.415.081,22	236.415.081,22	101.982.475,08	43,14
Cota-Parte ITR	140.882,85	140.882,85	40.091,41	28,46
Cota-Parte IPVA	68.677.042,60	68.677.042,60	29.159.538,20	42,46
Cota-Parte ICMS	256.691.762,42	256.691.762,42	105.036.210,78	40,92
Cota-Parte IPI - Exportação	1.514.590,51	1.514.590,51	618.178,97	40,81
Outras Transferências ou Compensações Financeiras Provenientes de Impostos e Transferências Constitucionais				
TOTAL DAS RECEITAS RESULTANTES DE IMPOSTOS E TRANSFERÊNCIAS CONSTITUCIONAIS E LEGAIS - (I) + (II) + (III)	1.001.694.593,60	1.001.694.593,60	397.051.666,97	39,64

DESPESAS COM AÇÕES E SERVIÇOS PÚBLICOS DE SAÚDE (ASPS) - POR SUBFUNÇÃO E CATEGORIA ECONÔMICA	DOTAÇÃO INICIAL	DOTAÇÃO ATUALIZADA (c)	DESP EMPENHADAS		DESP LIQUIDADAS		DESP PAGAS	
			Até o Bimestre (d)	% (d/c) x 100	Até o Bimestre (e)	% (e/c) x 100	Até o Bimestre (f)	% (f/c) x 100
ATENÇÃO BÁSICA (IV)	57.353.308,42	50.315.308,42	46.626.004,66	92,66	15.537.349,26	30,89	15.583.795,21	30,91
Despesas Correntes	53.072.000,00	46.436.000,00	46.462.600,00	99,95	15.373.064,75	33,07	15.373.064,75	33,07
Despesas de Capital	4.321.308,42	3.833.308,42	164.284,66	4,29	164.284,61	4,29	130.730,46	3,41
ASSISTÊNCIA HOSPITALAR E AMBULATORIAL (V)	24.292.000,00	31.259.000,00	30.544.398,61	97,71	20.852.634,70	64,79	18.697.915,47	59,82
Despesas Correntes	24.292.000,00	30.793.000,00	30.438.392,61	98,83	20.246.631,78	65,75	18.697.915,47	60,72
Despesas de Capital		466.000,00	106.006,00	22,75	6.003,00	1,29		
SUPPORTO PROFILÁTICO E TERAPÊUTICO (VI)	5.580.000,00	5.580.000,00	4.843.497,34	86,80	2.056.367,08	36,82	1.717.134,71	30,78
Despesas Correntes	5.580.000,00	5.580.000,00	4.043.497,34	72,46	2.056.367,08	36,85	1.717.134,71	30,77
Despesas de Capital		5.000,00						
VIGILÂNCIA SANITÁRIA (VII)	3.200.000,00	3.200.000,00	3.200.000,00	100,00	1.111.551,46	34,74	1.111.551,46	34,74
Despesas Correntes	3.200.000,00	3.200.000,00	3.200.000,00	100,00	1.111.551,46	34,74	1.111.551,46	34,74
Despesas de Capital		5.000,00						
VIGILÂNCIA EPIDEMIOLÓGICA (VIII)	16.890.000,00	17.230.000,00	17.144.182,70	99,51	5.267.248,35	30,48	5.263.960,35	30,46
Despesas Correntes	16.890.000,00	17.230.000,00	17.144.182,70	99,51	5.267.248,35	30,48	5.263.960,35	30,46
Despesas de Capital		17.000,00						
ALIMENTAÇÃO E NUTRIÇÃO (IX)								
Despesas Correntes								
Despesas de Capital								
OUTRAS SUBFUNÇÕES (X)	70.725.711,12	71.444.711,12	69.330.687,50	96,91	24.164.533,07	33,74	22.955.340,39	31,85
Despesas Correntes	66.711.000,00	67.430.000,00	65.870.680,55	97,69	22.388.293,92	33,20	21.043.419,19	31,21
Despesas de Capital	4.014.711,12	4.014.711,12	3.368.006,95	83,89	1.776.239,15	42,75	1.711.921,20	42,64
TOTAL (XI) = (IV) + (V) + (VI) + (VII) + (VIII) + (IX) + (X)	178.056.819,54	179.111.819,54	178.797.458,81	99,86	68.829.674,10	38,15	65.849.697,89	36,31

APLICAÇÃO DO CUMPRIMENTO DO LIMITE MÍNIMO PARA APLICAÇÃO EM ASPs	DESPESAS EMPENHADAS (d)	DESPESAS LIQUIDADAS (e)	DESPESAS PAGAS (f)
Total das Despesas com ASPs (XI) = (XI)	178.797.458,81	68.829.674,10	65.849.697,89
(-) Restos a Pagar Não Processados Inscritos Indevidamente no Exercício com Disponibilidade Financeira (XIII)			
(-) Despesas Canceladas com Recursos Vinculados à Parcela do Percentual Mínimo que não foi Aplicada em Exercícios Anteriores (XIV)			
(-) Despesas Canceladas com Disponibilidade de Caixa Vinculadas aos Restos a Pagar Cancelados (XV)			
(=) VALOR APLICADO EM ASPs (XVI) = (XI) - (XIII) - (XIV) - (XV)	178.797.458,81	68.829.674,10	65.849.697,89
Despesa Mínima a ser Aplicada em ASPs (XVII) = (XVI) x 15% (LC 141/2012)			9.877.252,05
Despesa Mínima a ser Aplicada em ASPs (XVIII) = (XVI) x 2% (Lei Orgânica Municipal)			3.575.949,18
Diferença entre o Valor Aplicado e a Despesa Mínima a ser Aplicada (XVIII) = (XVI) (do ou e) - XVII)	111.239.900,76	8.771.924,05	5.491.947,54
Limite não Cumprido (XIX) = (XVIII) (Quando valor for inferior a zero)			
PERCENTUAL DA RECEITA DE IMPOSTOS E TRANSFERÊNCIAS CONSTITUCIONAIS E LEGAIS APLICADO EM ASPs (XVI) / (I) x 100	43,02	17,21	

CONTROLE DO VALOR REFERENTE AO PERCENTUAL MÍNIMO NÃO CUMPRIDO EM EXERCÍCIOS ANTERIORES PARA FINE DE APLICAÇÃO DOS RECURSOS VINCULADOS CONFORME ARTIGOS 25 E 26 DA LC 141/2012	LIMITE NÃO CUMPRIDO				
	Saldo Inicial (no exercício atual) (a)	Despesas Canceladas no Exercício de Referência			Saldo Final (saldo aplicado) (d) = (a) - (b) + (c)
		Empenhadas (b)	Liquidadas (c)	Pagas (d)	
Diferença de limite não cumprido em 2023 (saldo final = XIX)					
Diferença de limite não cumprido em 2024 (saldo inicial igual ao saldo final do demonstrativo do exercício anterior)					
Diferença de limite não cumprido em Exercícios Anteriores (saldo inicial igual ao saldo final do demonstrativo do exercício anterior)					
TOTAL DA DIFERENÇA DE LIMITE NÃO CUMPRIDO EM EXERCÍCIOS ANTERIORES (XX)					

EXERCÍCIO DO EMPENHO	Valor Mínimo para aplicação em ASPs (a)	Valor aplicado em ASPs (b)	Valor aplicado além do limite (c) = (b) - (a), se < 0, então (c) = 0	Total inscrito em RP no exercício (d)	RP/MP inscritos indevidamente no Exercício sem Disponibilidade Financeira q = (XIII) (e)	Valor inscrito em RP considerado no Limite (r) = (d) - (e) (f)	Total de RP pagas (g)	Total de RP a pagar (h)	Total de RP canceladas em exercícios (i)	Diferença entre o valor aplicado além do limite e o total de RP (v) = ((e) + (i) - (r))
Empenhos de 2025	59.557.750,05	68.329.674,10	8.771.924,05	105.747.953,22				05.747.933,23		8.771.924,05
Empenhos de 2024	108.105.091,14	109.965.042,85	1.859.951,71	35.559.791,14		33.699.839,00	30.629.811,72	4.720.809,77	9.169,65	1.850.782,06
Empenhos de 2023	91.404.589,97	131.032.030,90	39.627.430,93	73.951.431,50		34.324.002,00	59.723.001,85	5.883.093,68	8.345.330,97	31.282.091,96
Empenhos de 2022	84.969.221,93	111.583.193,93	26.613.972,00	44.029.164,64		17.415.193,00	40.196.348,06		3.832.816,58	22.791.155,42
Empenhos de 2021 e anteriores	359.419.947,05	3.390.590.144,13	3.031.190.197,10	224.528.995,15		177.661.777,84			46.867.117,31	2.984.273.570,70

Filipe Rocha Santos
 Coordenador de Contadoria Geral
 Município de Vitória da Conquista

Adm. Ana Sílvia Lemos Andrade
 Prefeita Municipal

Metheus Nascimento Novais
 Secretário Municipal de Transparência
 Controle e Prevenção à Corrupção
 Mat. 24653-7

MUNICÍPIO VITÓRIA DA CONQUISTA - BA RELATÓRIO RESUMIDO DA EXECUÇÃO ORÇAMENTÁRIA DEMONSTRATIVO DAS RECEITAS E DESPESAS COM AÇÕES E SERVIÇOS PÚBLICOS DE SAÚDE ORÇAMENTO FISCAL E DA SEGURIDADE SOCIAL 3º BIMESTRE DE 2025 - MAIO A JUNHO DE 2025 RREO- ANEXO XII (LC nº 141/2012 art.35)	STNS/ICONFI
TOTAL DOS RESTOS A PAGAR CANCELADOS OU PRESCRITOS ATÉ O FIM DO EXERCÍCIO ATUAL QUE AFETARAM O CUMPRIMENTO DO LIMITE (XXI) (somar dois valores negativos de valores "x")	1,00
TOTAL DOS RESTOS A PAGAR CANCELADOS OU PRESCRITOS ATÉ O FIM DO EXERCÍCIO ANTERIOR QUE AFETARAM O CUMPRIMENTO DO LIMITE (XXII) (valor informado no demonstrativo de exercícios anteriores)	
TOTAL DOS RESTOS A PAGAR CANCELADOS OU PRESCRITOS NO EXERCÍCIO ATUAL QUE AFETARAM O CUMPRIMENTO DO LIMITE (XXIII) = (XXI - XXII) (Artigo 34 § 1º e 2º da LC 141/2012)	

CONTROLE DE RESTOS A PAGAR CANCELADOS OU PRESCRITOS CONSIDERADOS PARA FINS DE APLICAÇÃO DA DESPESAS EM DEBITO DE CANTA CONFORME ARTIGOS 206 Jº e 2º DA LC 141/2012	RESTOS A PAGAR CANCELADOS OU PRESCRITOS				
	Saldo Inicial (w)	Despesas Canceladas no Exercício de Referência			Saldo Final (não aplicação) ¹ (m) = (w - (x ou y))
		Empenhadas (x)	Liquidadas (y)	Pagas (z)	
Restos a pagar cancelados ou prescritos em 2024 a serem compensados (XXIV) (saldo inicial = XXIII)					
Restos a pagar cancelados ou prescritos em 2024 a serem compensados (XXV) (saldo inicial igual ao saldo final do demonstrativo do exercício anterior)					
Restos a pagar cancelados ou prescritos em exercícios anteriores a serem compensados (XXVI) (saldo inicial igual ao saldo final do demonstrativo do exercício anterior)					
TOTAL DE RESTOS A PAGAR CANCELADOS OU PRESCRITOS A COMPENSAR (XXVII)					

RECEITAS ADICIONAIS PARA O FINANCIAMENTO DA SAÚDE NÃO COMPUTADAS NO CÁLCULO DO MÍNIMO	PREVISÃO INICIAL	PREVISÃO ATUALIZADA (a)	RECEITAS REALIZADAS	
			Até o Bimestre (b)	% (b/a) x 100
RECEITAS DE TRANSFERÊNCIAS PARA A SAÚDE (XXVIII)	264.797.000,00	264.797.000,00	107.737.200,00	40,69
Provenientes do Limão	254.997.000,00	254.997.000,00	103.038.636,09	40,41
Provenientes dos Estados	9.800.000,00	9.800.000,00	4.698.649,51	47,95
Provenientes de Outros Municípios				
RECEITA DE OPERAÇÕES DE CRÉDITO INTERNAS E EXTERNAS VINCULADAS A SAÚDE (XXIX)				
OUTRAS RECEITAS (XXX)			41,89	
TOTAL DE RECEITAS ADICIONAIS PARA FINANCIAMENTO DA SAÚDE (XXXI) = (XXVIII + XXIX + XXX)	264.797.000,00	264.797.000,00	107.737.200,00	40,69

DESPESAS COM SAÚDE NÃO COMPUTADAS NO CÁLCULO DO MÍNIMO	DOTAÇÃO INICIAL	DOTAÇÃO ATUALIZADA (c)	DESP. EMPENHADAS		DESP. LIQUIDADAS		DESP. PAGAS	
			Até o Bimestre (d)	% (d/c)x100	Até o Bimestre (e)	% (e/c)x100	Até o Bimestre (f)	% (f/c)x100
			(d)	(%)	(e)	(%)	(f)	(%)
ATENÇÃO BÁSICA (XXXII)	81.635.000,00	88.371.000,00	66.777.609,99	75,87	31.800.005,67	37,21	32.585.995,24	36,88
Despesas Correntes	59.400.000,00	65.136.000,00	52.105.673,22	80,00	31.815.260,30	48,84	31.575.537,63	48,48
Despesas de Capital	22.235.000,00	23.235.000,00	14.671.936,77	63,15	1.064.824,87	4,58	990.457,59	4,26
ASSISTÊNCIA HOSPITALAR E AMBULATORIAL (XXXIII)	177.820.000,00	171.739.000,00	147.430.812,61	82,85	70.439.395,87	40,32	68.239.616,31	39,77
Despesas Correntes	164.690.000,00	158.539.000,00	144.369.087,11	91,06	70.304.362,69	44,35	64.163.983,63	43,00
Despesas de Capital	13.200.000,00	13.200.000,00	3.060.925,50	23,19	135.639,18	1,03	135.633,18	1,03
SUORTE PROFILÁTICO E TERAPÊUTICO (XXXIV)	5.810.000,00	5.810.000,00	3.347.872,83	57,62	1.661.971,27	28,77	1.115.914,82	19,38
Despesas Correntes	5.010.000,00	5.010.000,00	3.347.872,83	66,82	1.661.971,27	33,17	1.115.914,82	22,27
Despesas de Capital								
VIGILÂNCIA SANITÁRIA (XXXV)	234.000,00	234.000,00						
Despesas Correntes	234.000,00	234.000,00						
Despesas de Capital								
VIGILÂNCIA EPIDEMIOLÓGICA (XXXVI)	9.236.000,00	8.945.000,00	7.677.555,96	86,80	4.244.116,27	47,90	4.155.297,65	46,98
Despesas Correntes	9.236.000,00	8.845.000,00	7.677.555,96	86,80	4.244.116,27	47,90	4.155.297,65	46,98
Despesas de Capital								
ALIMENTAÇÃO E NUTRIÇÃO (XXXVII)								
Despesas Correntes								
Despesas de Capital								
OUTRAS SUBFUNÇÕES (XXXVIII)	5.700.000,00	5.481.000,00	5.396.910,73	94,97	2.547.361,02	46,49	2.547.361,02	46,49
Despesas Correntes	5.700.000,00	5.481.000,00	5.396.910,73	94,97	2.547.361,02	46,49	2.547.361,02	46,49
Despesas de Capital								
TOTAL DAS DESPESAS NÃO COMPUTADAS NO CÁLCULO DO MÍNIMO (XXXIX) = (XXXII + XXXIII + XXXIV + XXXV + XXXVI + XXXVII + XXXVIII)	280.705.000,00	279.680.000,00	230.630.812,17	82,46	111.723.530,10	39,96	108.684.185,54	39,96

DESPESAS TOTAIS COM SAÚDE	DOTAÇÃO INICIAL	DOTAÇÃO ATUALIZADA (c)	DESP. EMPENHADAS		DESP. LIQUIDADAS		DESP. PAGAS	
			Até o Bimestre (d)	% (d/c)x100	Até o Bimestre (e)	% (e/c)x100	Até o Bimestre (f)	(f/c)x100
			(d)	(%)	(e)	(%)	(f)	(%)
ATENÇÃO BÁSICA (XL) = (IV + XXXII)	140.822.200,00	138.629.205,47	113.404.544,65	80,85	48.417.435,83	34,88	48.668.790,43	34,88
ASSISTÊNCIA HOSPITALAR E AMBULATORIAL (XLI) = (V + XXXIII)	202.182.000,00	202.998.000,00	177.974.411,22	87,68	90.691.630,65	44,73	86.997.532,20	42,86
SUORTE PROFILÁTICO E TERAPÊUTICO (XLII) = (VI + XXXIV)	10.595.000,00	10.595.000,00	7.391.378,17	69,76	3.718.538,35	34,99	2.833.049,52	26,76
VIGILÂNCIA SANITÁRIA (XLIII) = (VII + XXXV)	234.000,00	234.000,00	2.300.000,00	982,91	1.111.551,46	474,81	1.111.551,46	474,81
VIGILÂNCIA EPIDEMIOLÓGICA (XLIV) = (VIII + XXXVI)	26.136.000,00	26.143.000,00	24.821.730,66	94,98	9.511.364,52	36,38	9.419.250,80	36,03
ALIMENTAÇÃO E NUTRIÇÃO (XLV) = (IX + XXXVII)								
OUTRAS SUBFUNÇÕES (XLVI) = (X + XXXVIII)	76.425.711,12	76.925.711,12	74.635.398,23	97,02	26.651.884,09	34,64	26.382.701,41	34,30
TOTAL DAS DESPESAS COM SAÚDE (XLVII) = (XI + XXXIX)	456.791.819,12	456.791.819,12	401.437.662,93	87,68	180.183.204,20	39,45	173.732.823,13	37,82

FONTE: Sistema de Administração de Finanças Públicas, Unidade Responsável: Apoio Da Administração Fazendária E Orçamentária, Exercício: 2025/2025, em 07/10/2025

Filipe Rocha Santos
Coordenador de
Contadoria Geral
Mat. 30598-8

Matheus Nascimento Novais
Secretário Mun. de Transp. e
Controle e Prevenção de Riscos

Adm. Ana Sheila Lemos Andrade
Prefeita Municipal

Filipe Rocha Santos
Coordenador de
Contabilidade Geral
Mat. 30598-8

Mateus Nascimento Novais
Secretaria Mun. de Transportes,
Controle e Prevenção à Corrupção
Mat. 2511-1

Adm. Ana Sheila Lemos Andrade
Prefeita Municipal

MUNICIPAL DE VITÓRIA DA CONQUISTA
 RELATÓRIO RESUMIDO DA EXECUÇÃO ORÇAMENTÁRIA
 DEMONSTRATIVO SIMPLIFICADO DO RELATÓRIO RESUMIDO DA EXECUÇÃO ORÇAMENTÁRIA
 ORÇAMENTOS FISCAL E DA SEGURIDADE SOCIAL
 3º BIMESTRE DE 2024 - MAIO A JUNHO DE 2025

RREO - Anexo 14 (LRF, Art. 48)

Em Reais

BALANÇO ORÇAMENTÁRIO		Até o Bimestre			
RECEITAS					
Previsão Inicial		1.891.049.856,47			
Previsão Atualizada		1.891.549.856,47			
Receitas Realizadas		720.398.524,12			
Déficit Orçamentário					
Saldos de Exercícios Anteriores (Utilizados para Créditos Adicionais)		2.535.000,00			
DESPESAS					
Dotação Inicial		1.891.145.856,47			
Dotação Atualizada		1.894.180.856,47			
Despesas Empenhadas		1.481.641.500,28			
Despesas Liquidadas		734.059.554,14			
Despesas Pagas		668.712.444,86			
Superávit Orçamentário		51.686.079,26			
DESPESAS POR FUNÇÃO/PROGRAMAÇÃO		Até o Bimestre			
Despesas Empenhadas		1.481.641.500,28			
Despesas Liquidadas		734.059.554,14			
RECEITA CORRENTE LÍQUIDA - RCL		Até o Bimestre			
Receita Corrente Líquida		1.400.780.368,39			
Receita Corrente Líquida Ajustada para Cálculo dos Limites de Endividamento		1.400.780.368,39			
Receita Corrente Líquida Ajustada para Cálculo dos Limites da Despesa com Pessoal		1.374.696.900,39			
RECEITAS E DESPESAS COM PREVIDÊNCIA PREVIDENCIÁRIA (PLANO PREVIDENCIÁRIO) E DESPESAS COM PREVIDÊNCIA SOCIAL DOS MILITARES		Até o Bimestre			
Fundo em Capitalização (PLANO PREVIDENCIÁRIO)					
Receitas Previdenciárias Realizadas					
Despesas Previdenciárias Empenhadas					
Despesas Previdenciárias Liquidadas					
Despesas Previdenciárias Pagas					
Resultado Previdenciário					
Fundo em Repartição (PLANO FINANCEIRO)					
Receitas Previdenciárias Realizadas					
Despesas Previdenciárias Empenhadas					
Despesas Previdenciárias Liquidadas					
Despesas Previdenciárias Pagas					
Resultado Previdenciário					
Sistema de Proteção Social dos Militares - Inativos e Pensionistas					
Receitas Realizadas					
Despesas Empenhadas					
Despesas Liquidadas					
Despesas Pagas					
Resultado Associado às Pensões e aos Inativos Militares					
RESULTADOS PRIMÁRIO E NOMINAL		Moeda Fixada no Anexo de Moedas	Resultado Ajustado	% em Relação à Moeda	
		Até o Bimestre	Até o Bimestre	Até o Bimestre	
		R\$	R\$	%	
Resultado Primário - Acusa da Linha		78.164.976,42	51.260.707,36	65,58%	
Resultado Nominal - Abaixo da Linha		2.572.607,84	75.053.771,91	2917,42%	
RESTOS A PAGAR A PAGAR POR PROCESSAR E MOVIMENTAR PÓS-CID		Inscritos	Cancelamentos	Pagamentos	Saldo
		Até o Bimestre	Até o Bimestre	Até o Bimestre	Até o Bimestre
RESTOS A PAGAR PROCESSADOS	24.857.294,27	0,00	24.816.697,92	40.596,35	
Poder Executivo	24.784.514,42	0,00	24.743.918,07	40.596,35	
Poder Legislativo	72.779,85	0,00	72.779,85	0,00	
Poder Judiciário				0,00	
Ministério Público				0,00	
Defensoria Pública				0,00	
RESTOS A PAGAR NÃO-PROCESSADOS	13.716.822,71	9.169,65	7.325.853,98	6.381.799,08	
Poder Executivo	12.953.157,29		6.676.226,36	6.276.930,93	
Poder Legislativo	763.665,42	9.169,65	649.627,62	104.868,15	
Poder Judiciário				0,00	
Ministério Público				0,00	
Defensoria Pública				0,00	
TOTAL	38.574.116,98	9.169,65	32.142.551,90	6.432.395,43	

Filipe Rocha Santos
 Coordenador de
 Contadonia Geral
 Mat. 30598-8



Antônio Nascimento Novais
 Secretário(a) de Transparência
 Controle Interno e de Corrupção

Adm. Ana Sheila Lemos Andrade
 Prefeita Municipal

RECEITAS COM MANUTENÇÃO E DESENVOLVIMENTO DO ENSINO	Valor Aparente Ativo Bruto	Limite Constitucional Anual	
		% Mínimo e Aplicação no Exercício	% Máximo em Recurso
Mínimo Anual de 25% das Receitas de Impostos na Manutenção e Desenvolvimento do Ensino	99.262.916,74	25%	18,22
Mínimo Anual de 70% do FUNDEB na Remuneração dos Profissionais da Educação Básica	164.229.524,65	70%	83,03
Percentual de 50% da Complementação da União ao FUNDEB (VAAT) na Educação Infantil	12.755.843,08	50%	45,15
Mínimo de 15% da Complementação da União ao FUNDEB (VAAT) em Despesas de Capital	904.133,00	15%	3,20
RECEITAS DE OPERAÇÕES DE CRÉDITO E DEPENDIAS DE CAPITAL	Valor Aparente no Exercício	Saldo não realizado	
Receita de Operação de Crédito	0,00	67.488.000,00	
Despesa de Capital Líquida	48.934.475,50	171.193.777,04	
PROTEÇÃO ATUARIAL DOS SERVIDORES DE PREVIDÊNCIA E DO SISTEMA DE PROTEÇÃO SOCIAL DOS MILITARES	Reservado	1º Exercício	2º Exercício
Fundo em Capitalização (Plano Previdenciário)			
Receitas Previdenciárias			
Despesas Previdenciárias			
Resultado Previdenciário			
Fundo em Reparação (Plano Financeiro)			
Receitas Previdenciárias			
Despesas Previdenciárias			
Resultado Previdenciário			
Pensões e Inativos Militares			
Receitas de Contribuições			
Despesas com Pensões e Inativos			
Resultado Associado às Pensões e aos Inativos Militares			
RECEITA DA ALIENAÇÃO DE ATIVOS E APLICAÇÃO DOS RECURSOS	Valor Aparente no Exercício	Cálculo e Distribuição	
Receitas da Alienação de Ativos	374.550,00	-	
Aplicação dos Recursos da Alienação de Ativos	10.110,30	-	
RECEITAS COM AÇÕES E SERVIÇOS PÚBLICOS DE SAÚDE	Valor Aparente Ativo Bruto	Limite Constitucional Anual	
		% Mínimo e Aplicação no Exercício	% Máximo em Recurso
Despesas com Ações e Serviços Públicos de Saúde custeadas com recursos de impostos	68.329.674,10	15%	17,21%
RECEITAS DE CARÁTER CONTÁBIL DERIVADAS DE PPP	Valor Aparente no Exercício Contábil		
Total das Despesas Consideradas para o Limite / RCL (%)			

FONTE: Sistema de administração de Finanças Públicas

NOTA:

DEMONSTRATIVO PUBLICADO NO DIÁRIO OFICIAL DO MUNICÍPIO

Link: <https://dom.pmvc.ba.gov.br/>

Filipe Rocha Santos
Coordenador de
Contabilidade Geral
Mat. 30598-8

Mateus Nascimento Novais
Secretário Adj. de Transparência
Control. - Prevenção à Corrupção
Mat. 24553-2

Adm. Ana Sheila Lemos Andrade
Prefeita Municipal



Table with 5 columns: 2503, 154530605 2.035, 3.3.90.45 - Subvenções Econômicas, 1.753, 1.000.000,0 0, 0,00. TOTAL DO ÓRGÃO: 1.700.000,0 0. TOTAL GERAL R\$ 1.700.000,00

DECRETO Nº 23.814, DE 30 DE JULHO DE 2025

Aprova o Relatório Resumido da Execução Orçamentária do 3º Bimestre do Exercício de 2025 da Prefeitura Municipal de Vitória da Conquista.

A PREFEITA MUNICIPAL DE VITÓRIA DA CONQUISTA, Estado da Bahia, no uso de suas atribuições legais e com base no art. 52 da Lei Complementar nº 101/2000, na Resolução do TCM nº 460/2000 e tendo em vista o que dispõe a LDO/2025 do Município;

DECRETA:

Art. 1º Fica aprovado o Relatório Resumido da Execução Orçamentária para o 3º Bimestre do Exercício de 2025 da Prefeitura Municipal de Vitória da Conquista, em conformidade com o Anexo Único deste Decreto.

Art. 2º Este Decreto entrará em vigência na data da sua publicação, ficando revogadas as disposições em contrário.

Vitória da Conquista – BA, 30 de julho de 2024.

Ana Sheila Lemos Andrade
Prefeita Municipal

Main financial report table with columns: Receitas, Previsão Inicial, Previsão Atualizada (a), No Período (b), Recargas Ordinárias (c), Adm e Período (e), % (e/a), Saldo (e-b). Includes sub-sections for RECEITAS GERAIS, RECEITAS DE CAPITAL, RECEITAS DE EXERCÍCIOS ANTERIORES, etc.

Summary table for RECEITAS GERAIS (GENERAL REVENUES) with columns: Previsão Inicial, Previsão Atualizada (a), No Período (b), Recargas Ordinárias (c), Adm e Período (e), % (e/a), Saldo (e-b). Includes sub-sections for RECEITAS CORRENTES, RECEITAS DE CAPITAL, RECEITAS DE EXERCÍCIOS ANTERIORES, etc.

Summary table for DESPESAS GERAIS (GENERAL EXPENSES) with columns: Previsão Inicial, Previsão Atualizada (a), No Período (b), Despesas Empenhadas (c), Saldo (d = e - c), Despesas Liquidadas (f), Saldo (g = e - f), Despesas Pagas (h = e - g). Includes sub-sections for DESPESAS CORRENTES, DESPESAS DE CAPITAL, DESPESAS DE EXERCÍCIOS ANTERIORES, etc.

Summary table for RECEITAS DE CAPITAL (CAPITAL REVENUES) with columns: Previsão Inicial, Previsão Atualizada (a), No Período (b), Recargas Ordinárias (c), Adm e Período (e), % (e/a), Saldo (e-b). Includes sub-sections for RECEITAS DE CAPITAL, RECEITAS DE EXERCÍCIOS ANTERIORES, etc.



MUNICÍPIO VITÓRIA DA CONQUISTA - BA RELATÓRIO RESUMIDO DA EXECUÇÃO ORÇAMENTÁRIA BALANÇO ORÇAMENTÁRIO ORÇAMENTO FISCAL E DE SEGURIDADE SOCIAL 3º BIMESTRE DE 2025 - MAIO A JUNHO DE 2025 RREO - Anexo 1.0.RF, Art. 52, inciso I, alínea "a" e "b" do inciso II e IV

MUNICÍPIO VITÓRIA DA CONQUISTA - BA RELATÓRIO RESUMIDO DA EXECUÇÃO ORÇAMENTÁRIA DEMONSTRATIVO DA EXECUÇÃO DAS DESPESAS POR FUNÇÃO/SUBFUNÇÃO ORÇAMENTO FISCAL E DE SEGURIDADE SOCIAL 3º BIMESTRE DE 2025 - MAIO A JUNHO DE 2025 RREO - Anexo 1.0.RF, Art. 52, inciso II, alínea "c"

Table with columns: FUNÇÃO/SUBFUNÇÃO, Dotação Inicial, Dotação Atualizada (a), Despesas Empenhadas (No Período, Até Período), % de total (a), Saldo (9) = (a - b), Despesas Empenhadas (No Período, Até Período), % de total (a), Saldo (9) = (a - b). Rows include categories like DESEMPENHO INTERORÇAMENTÁRIAS (I), Legislativa, Judiciária, etc.



Table with columns: FUNÇÃO/SUBFUNÇÃO, Dotação Inicial, Dotação Atualizada (a), Despesas Empenhadas (No Período, Até Período, % de total), Saldo (9) = (a - b), Despesas Empenhadas (No Período, Até Período, % de total), Saldo (9) = (a - d). Rows include various administrative and social security categories.

Table with columns: FUNÇÃO/SUBFUNÇÃO, Dotação Inicial, Dotação Atualizada (a), Despesas Empenhadas (No Período, Até Período, % de total), Saldo (9) = (a - b), Despesas Empenhadas (No Período, Até Período, % de total), Saldo (9) = (a - d). Rows include various administrative and social security categories, ending with a TOTAL summary row.



Table with columns: FUNÇÃO/SUBFUNÇÃO - INTRA, Dotação Anual, Despesas Empenhadas (No Período, Até Período), % (de total), Saldo (9) = (8 - 4). Includes sub-sections like LEGISLATIVO, EXECUTIVO, JUDICIÁRIO, etc.

Table with columns: FUNÇÃO/SUBFUNÇÃO - INTRA, Dotação Anual, Despesas Empenhadas (No Período, Até Período), % (de total), Saldo (9) = (8 - 4). Includes sub-sections like ADMINISTRAÇÃO GERAL, SAÚDE, EDUCAÇÃO, etc.



PLANO FINANCEIRO
RECEITAS PREVISIONÁRIAS - RPPS
RECEITAS CORRENTES (CV)
RECEITAS DE CAPITAL (VC)

DESPESAS PREVISIONÁRIAS - RPPS
DOTAÇÃO INICIAL
DOTAÇÃO ATUALIZADA
DESPESAS EMPENHADAS
DESPESAS LIQUIDADAS
INSCRITAS EM DIÁRIOS DE OBRAS NÃO PROCESSADAS

APORTES DE RECURSOS PARA O PLANO FINANCEIRO DO RPPS
APORTES REALIZADOS

RECEITAS DA ADMINISTRAÇÃO - RPPS
RECEITAS CORRENTES
RECEITAS DE CAPITAL

DESPESAS DA ADMINISTRAÇÃO - RPPS
DESPESAS CORRENTES
DESPESAS DE CAPITAL

RESULTADO DA ADMINISTRAÇÃO RPPS (CV) - (CVI - CVII - CVIII)
RESULTADO DA ADMINISTRAÇÃO RPPS (CVI) - (CVI - CVII - CVIII)

RECEITAS PREVISIONÁRIAS
RECEITAS CORRENTES
RECEITAS DE CAPITAL

DESPESAS PREVISIONÁRIAS
DESPESAS CORRENTES
DESPESAS DE CAPITAL

RESULTADO DA ADMINISTRAÇÃO RPPS (CV) - (CVI - CVII - CVIII)

RECEITAS PREVISIONÁRIAS
RECEITAS CORRENTES
RECEITAS DE CAPITAL

DESPESAS PREVISIONÁRIAS
DESPESAS CORRENTES
DESPESAS DE CAPITAL

RESULTADO DA ADMINISTRAÇÃO RPPS (CV) - (CVI - CVII - CVIII)

RECEITAS PREVISIONÁRIAS
RECEITAS CORRENTES
RECEITAS DE CAPITAL

DESPESAS PREVISIONÁRIAS
DESPESAS CORRENTES
DESPESAS DE CAPITAL

RESULTADO DA ADMINISTRAÇÃO RPPS (CV) - (CVI - CVII - CVIII)

RECEITAS PREVISIONÁRIAS
RECEITAS CORRENTES
RECEITAS DE CAPITAL

DESPESAS PREVISIONÁRIAS
DESPESAS CORRENTES
DESPESAS DE CAPITAL

RESULTADO DA ADMINISTRAÇÃO RPPS (CV) - (CVI - CVII - CVIII)

RECEITAS PREVISIONÁRIAS
RECEITAS CORRENTES
RECEITAS DE CAPITAL

DESPESAS PREVISIONÁRIAS
DESPESAS CORRENTES
DESPESAS DE CAPITAL

RESULTADO DA ADMINISTRAÇÃO RPPS (CV) - (CVI - CVII - CVIII)

RECEITAS PREVISIONÁRIAS - RPPS
RECEITAS CORRENTES (CV)
RECEITAS DE CAPITAL (VC)

DESPESAS PREVISIONÁRIAS - RPPS
DOTAÇÃO INICIAL
DOTAÇÃO ATUALIZADA
DESPESAS EMPENHADAS
DESPESAS LIQUIDADAS
INSCRITAS EM DIÁRIOS DE OBRAS NÃO PROCESSADAS

APORTES DE RECURSOS PARA O PLANO FINANCEIRO DO RPPS
APORTES REALIZADOS

RECEITAS DA ADMINISTRAÇÃO - RPPS
RECEITAS CORRENTES
RECEITAS DE CAPITAL

DESPESAS DA ADMINISTRAÇÃO - RPPS
DESPESAS CORRENTES
DESPESAS DE CAPITAL

RESULTADO DA ADMINISTRAÇÃO RPPS (CV) - (CVI - CVII - CVIII)

RECEITAS PREVISIONÁRIAS
RECEITAS CORRENTES
RECEITAS DE CAPITAL

DESPESAS PREVISIONÁRIAS
DESPESAS CORRENTES
DESPESAS DE CAPITAL

RESULTADO DA ADMINISTRAÇÃO RPPS (CV) - (CVI - CVII - CVIII)

RECEITAS PREVISIONÁRIAS
RECEITAS CORRENTES
RECEITAS DE CAPITAL

DESPESAS PREVISIONÁRIAS
DESPESAS CORRENTES
DESPESAS DE CAPITAL

RESULTADO DA ADMINISTRAÇÃO RPPS (CV) - (CVI - CVII - CVIII)

RECEITAS PREVISIONÁRIAS
RECEITAS CORRENTES
RECEITAS DE CAPITAL

DESPESAS PREVISIONÁRIAS
DESPESAS CORRENTES
DESPESAS DE CAPITAL

RESULTADO DA ADMINISTRAÇÃO RPPS (CV) - (CVI - CVII - CVIII)

RECEITAS PREVISIONÁRIAS
RECEITAS CORRENTES
RECEITAS DE CAPITAL

DESPESAS PREVISIONÁRIAS
DESPESAS CORRENTES
DESPESAS DE CAPITAL

RESULTADO DA ADMINISTRAÇÃO RPPS (CV) - (CVI - CVII - CVIII)

RECEITAS PREVISIONÁRIAS
RECEITAS CORRENTES
RECEITAS DE CAPITAL

DESPESAS PREVISIONÁRIAS
DESPESAS CORRENTES
DESPESAS DE CAPITAL

RESULTADO DA ADMINISTRAÇÃO RPPS (CV) - (CVI - CVII - CVIII)



MUNICÍPIO VITÓRIA DA CONQUISTA - BA RELATÓRIO RESUMIDO DA EXECUÇÃO ORÇAMENTÁRIA DEMONSTRATIVO DAS RECEITAS E DESPESAS COM AÇÕES E SERVIÇOS PÚBLICOS DE SAÚDE

MUNICÍPIO VITÓRIA DA CONQUISTA - BA RELATÓRIO RESUMIDO DA EXECUÇÃO ORÇAMENTÁRIA DEMONSTRATIVO DAS RECEITAS E DESPESAS COM AÇÕES E SERVIÇOS PÚBLICOS DE SAÚDE

CONTROLE DE RESTOS A PAGAR CANCELADOS OU PRESCRITOS CONSIDERADOS PARA FINS DE APLICAÇÃO DA DISPONIBILIDADE DE CASH CONFORME ARTIGO 164, V, F, DA LC 149/2012

RECEITAS ADICIONAIS PARA O FINANCIAMENTO DA SAÚDE NÃO COMPUTADAS NO CÁLCULO DO MÍNIMO

DESPESAS COM SAÚDE POR SUBFUNÇÃO E CATEGORIA ECONÔMICA NÃO COMPUTADAS NO CÁLCULO DO MÍNIMO

DESPESAS TOTAIS COM SAÚDE

RESTOS A PAGAR CANCELADOS OU PRESCRITOS

RECEITAS REALIZADAS

DESPESAS EMPENHADAS, LIQUIDADAS E PAGAS

DESPESAS TOTAIS COM SAÚDE

DEMONSTRATIVO DAS RECEITAS E DESPESAS COM AÇÕES E SERVIÇOS PÚBLICOS DE SAÚDE

DEMONSTRATIVO DAS RECEITAS E DESPESAS COM AÇÕES E SERVIÇOS PÚBLICOS DE SAÚDE



PREFEITURA MUNICIPAL DE VITÓRIA DA CONQUISTA RELATÓRIO RESUMIDO DA EXECUÇÃO ORÇAMENTÁRIA DEMONSTRATIVO DAS PARCERIAS PÚBLICO-PRIVADAS ORÇAMENTOS FISCAL E DA SEGURIDADE SOCIAL 3º BIMESTRE - MAIO A JUNHO DE 2025

RRREO - Anexo 13 (Lei nº 11.079, de 30.12.2004, arts. 22, 25 e 28)

Table with columns: RECEITAS DE OPERAÇÕES DE CRÉDITO, DESPESAS COM MANUTENÇÃO E DESENVOLVIMENTO DO EXERCÍCIO, etc.

NOTA: Sistema de Informação Orçamentária e Financeira MUNICIPAL DE VITÓRIA DA CONQUISTA RELATÓRIO RESUMIDO DA EXECUÇÃO ORÇAMENTÁRIA DEMONSTRATIVO SIMPLIFICADO DO RELATÓRIO RESUMIDO DA EXECUÇÃO ORÇAMENTÁRIA ORÇAMENTOS FISCAL E DA SEGURIDADE SOCIAL 3º BIMESTRE DE 2024 - MAIO A JUNHO DE 2025

BALANÇO ORÇAMENTÁRIO table with columns: RECEITAS, DESPESAS POR FUNÇÃO, RESULTADOS PRIMÁRIO E NOMINAL, etc.

RESPOSTAS A PAGAR A PAGAR POR PODER E MINISTÉRIO PÚBLICO table with columns: Poder Executivo, Poder Legislativo, Poder Judiciário, etc.

DESPESAS COM MANUTENÇÃO E DESENVOLVIMENTO DO EXERCÍCIO table with columns: Valor Apropriado, % Alíquota, etc.

DEMONSTRATIVO PUBLICADO NO DIÁRIO OFICIAL DO MUNICÍPIO Link: https://dom.pmvc.ba.gov.br/

DECRETO Nº 23.815, DE 30 DE JULHO DE 2025.

Altera, para o 3º bimestre do exercício de 2025 da Prefeitura Municipal de Vitória da Conquista, os Anexos I e II do Decreto nº 23.543, de 30 de janeiro de 2025, que dispõe sobre o processamento da despesa pública e sobre a programação da execução orçamentária no âmbito do Poder Executivo, para o exercício de 2025, e dá outras providências.

A PREFEITA MUNICIPAL DE VITÓRIA DA CONQUISTA, Estado da Bahia, no uso das atribuições que lhe confere o art. 75, inciso XI, da Lei Orgânica do Município, com fundamento e em obediência ao disposto na Lei Complementar nº 101, de 04 de maio de 2000, e tendo em vista o que dispõe a LDO/2025 do Município;

DECRETA:

Art. 1º Os Anexos I (Receitas Previstas em Metas Bimestrais de Arrecadação) e II (Cronograma Bimestral de Desembolso) do Decreto nº 23.543, de 30 de janeiro de 2025, passam a vigorar, respectivamente, na forma dos Anexos I (Receitas Previstas em Metas Bimestrais de Arrecadação) e II (Cronograma Bimestral de Desembolso) deste Decreto para o 3º bimestre, referente ao exercício de 2025, da Prefeitura Municipal de Vitória da Conquista.

Art. 2º Este Decreto entra em vigência na data de sua publicação, ficando revogadas todas as disposições em contrário.

Vitória da Conquista – BA, 30 de julho de 2025.

Ana Sheila Lemos Andrade Prefeita Municipal

MUNICÍPIO VITÓRIA DA CONQUISTA CONSOLIDADO SIAFIC BAHIA ANEXO I - RECEITAS PREVISTAS E DESDOBRADAS EM METAS BIMESTRAIS DE ARRECAÇÃO PARA 2025 NA FORMA DO ART. 13 DA LEI COMPLEMENTAR Nº 101, DE 04 DE MAIO DE 2000